

t.800-2 - IK

~~t.300-8~~

t.183-2

t.816-12(10)

t.816-12(14)

Berne, le 20 juillet 1992

OG 14. Aug. 92 - 16

Distribution: même que pour le Comité des opérations

NOTE ANNUELLE SUR LE PROGRAMME DE COFINANCEMENT DDA - OFAEE
AVEC LA BANQUE MONDIALE

L'objectif de cette note est de présenter la situation actuelle de l'ensemble de nos programmes de coopération avec la Banque mondiale, notamment le programme des cofinancements conjoints; les informations comprennent les programmes de l'OFAEE, afin de donner une vue globale des activités de coopération avec la Banque mondiale.

L'adhésion aux institutions de Bretton Woods modifiera nos relations avec la Banque mondiale. La contribution à l'IDA sous forme de cofinancements conjoints sera remplacée dès juillet 1993 par une contribution directe à l'IDA-10. Ce document présente les informations actuelles sur les cofinancements conjoints (IDA-7-9), avec des prévisions budgétaires allant jusqu'à l'an 2000. Il incorpore également quelques réflexions sur la poursuite de certains axes de coopération avec la Banque. Ce document devrait ainsi servir à préparer l'exercice de "transition" dans nos relations avec la Banque mondiale.

Pour le lecteur pressé, les principales informations sont présentées dans le résumé.


O. Harner

SECTION DES QUESTIONS ECONOMIQUES



NOTE ANNUELLE SUR LE PROGRAMME DE COFINANCEMENT
AVEC LA BANQUE MONDIALE

Résumé.....	i-v
I. Introduction.....	1
II. Les programmes de cofinancements conjoints.....	1
A. Politique de cofinancements.....	1
B. Etat d'exécution/planification des cofinancements.....	2
1. Vue d'ensemble.....	2
2. Cofinancements antérieurs à l'IDA-7.....	2
3. IDA-7 (1984-1987).....	2
4. Fonds spécial pour l'Afrique.....	3
5. IDA-8 (1987-1990).....	3
6. Programme spécial d'assistance pour l'Afrique.....	3
a) Première phase.....	3
b) Deuxième phase.....	4
7. IDA-9: Planification.....	4
8. Impact budgétaire.....	5
C. Analyse des cofinancement par section géographique.....	5
III. Autres programmes de coopération avec la Banque mondiale.....	7
IV. Quelques remarques sur l'avenir de nos axes de coopération avec la banque mondiale.....	9
V. Conclusions.....	10

ANNEXES

I. Tableaux statistiques (par phase de cofinancement)

1. Programme de cofinancement avec l'IDA: résumé des flux financiers (1987 - 2000)
2. Programme de cofinancement avec l'IDA: 1974-1984
3. Cofinancements IDA-7 (1984/87)
4. Fonds spécial pour l'Afrique (1985/88)
5. Cofinancements IDA-8 (1987/90)
6. Programme spécial d'aide pour l'Afrique sub-saharienne, phase I (1988-90)
7. Cofinancements IDA-9: cofinancements DDA approuvés
8. Cofinancements IDA-9: planification DDA
9. Cofinancements IDA-9: planification OFAEE
10. Programme spécial d'aide pour l'Afrique sub-saharienne, phase II (1991-93)

II. Présentation par section géographique des cofinancements approuvés (DDA)

Résumé de la note annuelle concernant nos programmes de coopération avec le groupe de la Banque mondiale

1. Vue d'ensemble

Les tableaux de l'annexe I fournissent les informations concernant le programme de cofinancement depuis ses débuts. Les premières opérations de cofinancement avec l'IDA remontent à la fin des années 70, mais c'est la conclusion d'un premier accord entre la Suisse et l'IDA en 1984 qui a jeté la base d'un important programme de cofinancement avec l'IDA. Le graphique 1, p. iv résume les déboursments des opérations de cofinancement depuis 1987 et leur projection jusqu'en 2000.

2. Phases de Cofinancements antérieures à la phase en cours (IDA-9)

Les montants engagés (frs. 128,5 millions) pour les reconstitutions IDA-4 jusqu'à l'IDA-6 y compris ont été engagés sous forme de cofinancements dits "volontaires." (Voir tableau 2 de l'annexe I) La Suisse s'est engagée formellement dans la Septième Reconstitution de l'IDA (7/84 - 6/87) par un programme de cofinancements conjoints des projets de l'IDA pour un montant de frs. 200 millions. (Voir tableau 3 de l'annexe I).

La Confédération s'est engagée à réaliser pour la période du Fonds spécial pour l'Afrique (FSA) (7/85 - 6/88) des cofinancements en faveur de programmes d'ajustement structurel en Afrique pour un montant de frs. 80,4 millions, dont frs. 66,9 millions à la charge de la DDA et frs. 13,5 millions à la charge de l'OFAEE. (Voir tableau 4 de l'annexe I.)

L'accord cadre entre la Suisse et l'IDA signé le 7 avril 1987 prévoyait un engagement formel sous forme de cofinancements conjoints dans le cadre de l'IDA-8 de frs. 280 millions, dont frs. 210 millions à la charge de la DDA et frs. 70 millions à la charge de l'OFAEE. (Voir tableau 5 de l'annexe I.)

Les contributions sous forme de cofinancements conjoints pour IDA-4 à IDA-8 se résument ainsi:

Cofinancements conjoints
Engagements 1984 - 1990 (IDA-4 - IDA-8)
(en millions de francs)

<u>Phase</u>	<u>Engagement final</u>		<u>Déboursements cumulatifs</u> <u>jusqu'à fin 1991</u>	
	<u>DDA</u>	<u>OFAEE</u>	<u>DDA</u>	<u>OFAEE</u>
IDA 4-6 ("cofinancements volontaires")	128,5		128,5	
IDA-7 (1984-87)	170,0	25,5	96,6	25,5
Fonds spécial pour l'Afrique	66,9	13,5	66,9	13,5
IDA-8 (1987-90)	296,2	76,9	156,3	76,9
TOTAL	661,6	115,9	448,3	115,9

PSA 1: cofinancements conjoints et cofinancements concertés, (1988-1990). Dans le cadre du "Programme spécial d'assistance en faveur des pays pauvres fortement endettés en Afrique subsaharienne" (PSA), la Suisse s'est engagée pour un montant de frs. 200 millions (DDA: frs. 100 millions, OFAEE: frs. 100 millions, le total sous forme de cofinancements conjoints (IDA-8), d'aide bilatérale à la balance des paiements (OFAEE) et de financements bilatéraux concertés (DDA)). Notre engagement PSA se distingue de notre programme FSA dans la mesure où la quasi-totalité (93%) des contributions se comptent parmi nos opérations de cofinancement IDA. A la fin de la période "PSA1," des engagements de frs. 202,5 millions des deux offices ont été enregistrés (OFAEE: frs. 132 millions et DDA: frs. 70,5 millions. (Voir tableau 6 de l'Annexe I)

3. Programmes de cofinancement en cours

IDA 9. Dans le cadre de la Neuvième Reconstitution de l'IDA (1990 - 1993), la Suisse s'est engagée pour des opérations de cofinancement d'un montant total de frs. 380 millions. Le montant prévu est réparti par entente mutuelle entre la DDA, l'OFAEE et le Département des finances à raison de frs. 230 millions, frs. 105 millions et frs. 45 millions respectivement. A l'heure actuelle,

des cofinancements pour un montant de frs. 72,7 millions ont été engagés par la DDA. D'autres cofinancements pour un montant de frs. 96 millions ont pu être identifiés. Au total, il reste donc à faire approuver avant le 30 juin 1993 de nouveaux cofinancements pour un montant total de frs. 158 millions. Du côté de l'OFAEE, un montant d'engagement de frs. 122,5 millions est planifié. (voir tableaux 7-9.)

PSA 2. Durant la deuxième phase du PSA (1991-1993), le principe du maintien du même niveau de financement que pour la période PSA1 (frs. 200 millions pour les deux offices) a été accepté. L'OFAEE a alloué pour le PSA2 un montant de frs. 142 millions pour les aides à la balance des paiements (cofinancements conjoints et aides bilatérales). Une planification de frs. 57 millions du côté de la DDA pour les cofinancements de programmes d'ajustement structurel au cours de la période 1991-1993 permettra d'atteindre environ le même volume pour la Suisse que pour la première phase. (Voir tableau 10.)

4. Impact budgétaire

On constate une forte augmentation des déboursements des opérations de cofinancement pendant la période 1984 - 1989. Le niveau des décaissements a baissé en 1990 et est ensuite resté stable en 1991; ceci est dû notamment à la mise en oeuvre d'une politique de diminution des soldes dans les comptes de dépôt auprès de l'Administration fédérale des finances. Une augmentation de déboursements est prévue en 1992, mais cette reprise des déboursements est compromise par la situation budgétaire de la DDA.

Le renvoi de certains déboursements jusqu'en 1993 et 1994 impliquera **une augmentation importante des déboursements en 1993 et 1994.**

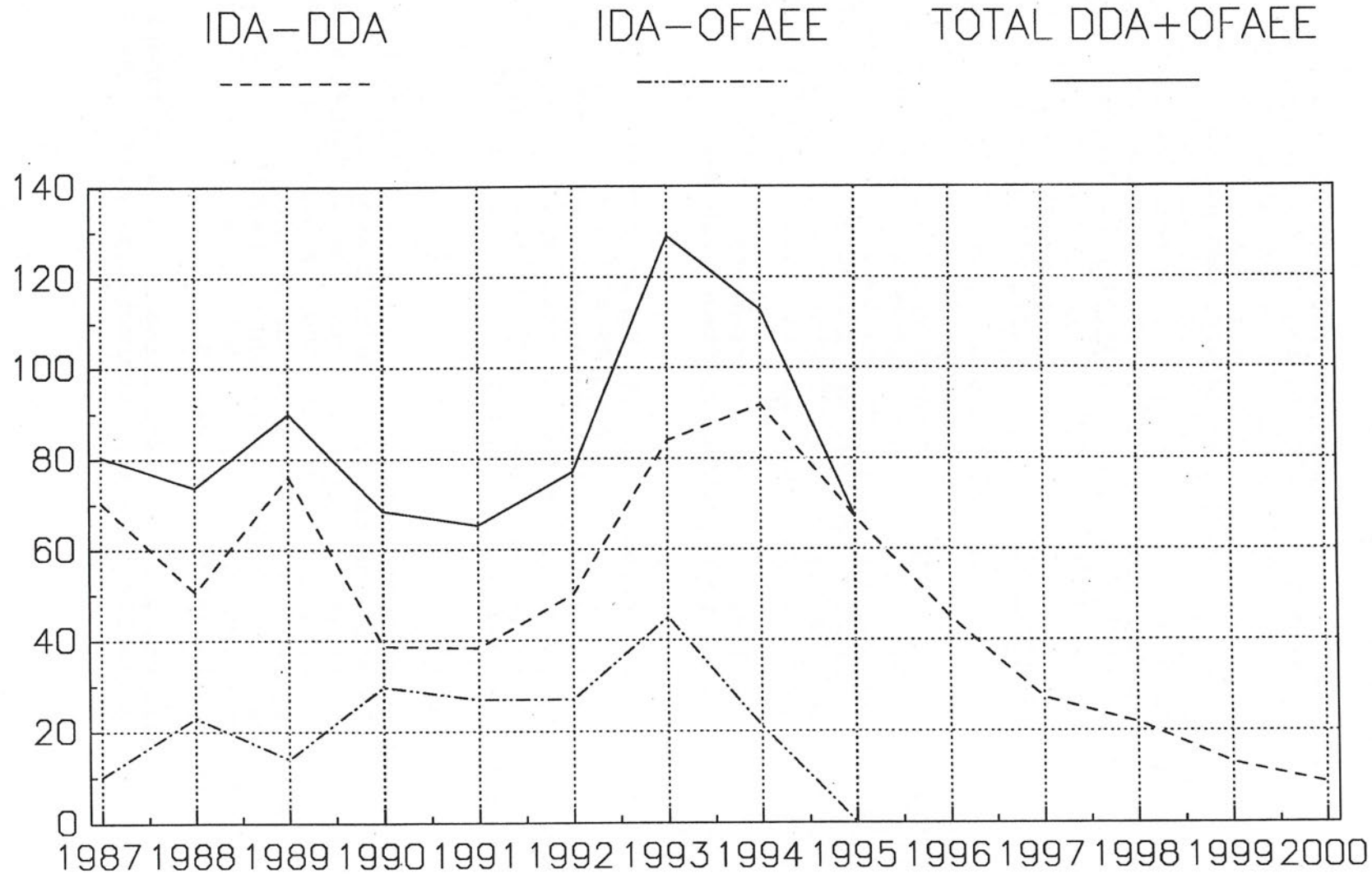
L'entrée de la Suisse à la Banque mondiale (et à l'IDA) aura un grand impact sur les paramètres du budget de la DDA à partir de 1993 déjà. Les prévisions budgétaires à long terme pour les cofinancements conjoints sont présentées en tableau 1. La section multilatérale prépare actuellement des scénarios concernant l'impact budgétaire des contributions directes à l'IDA.

5. Conclusions

Les expériences de plusieurs années de cofinancements de projets IDA nous ont permis de définir avec plus de précision cet instrument de coopération. La Suisse s'est faite la réputation de partenaire solide de la Banque mondiale dans la préparation et la mise en oeuvre d'un grand nombre de projets de l'IDA. L'aboutissement de cette phase des cofinancements conjoints aura porté, entre DDA et OFAEE, sur un total de plus de 75 cofinancements (achevés et actifs).

Depuis une année, l'identification et l'approbation des cofinancements IDA-9 se sont poursuivies, mais elles devraient

Synthèse des cofinancements



s'accélérer sensiblement afin que la DDA puisse respecter sa partie de l'engagement IDA-9. A l'heure actuelle et pendant cette dernière phase formelle de cofinancements conjoints, la réalisation de notre objectif est mise en cause par la situation budgétaire de la DDA.

Suite à l'adhésion à la Banque mondiale, il faut s'occuper rapidement de la question du remplacement du programme de cofinancement par une contribution directe à l'IDA. L'adhésion aura donc deux implications: (a) une contribution directe à l'IDA-10; (b) des activités/responsabilités décroissantes de la DDA au niveau des cofinancements conjoints spécifiques; par contre, une intense activité de suivi des opérations de la Banque mondiale dans leur ensemble deviendra nécessaire.

I. Introduction

Le programme de cofinancement avec la Banque mondiale, formalisé par le premier accord-cadre en 1984, a connu une forte expansion depuis lors. Cet engagement a été suivi une année plus tard par un engagement en faveur du Fonds spécial pour l'Afrique (7/85 - 6/88) pour soutenir des programmes d'ajustement structurel en Afrique. Une expansion encore plus forte a été enregistrée pendant la période de l'IDA-8; ceci est dû en partie aux nouveaux engagements dans des programmes d'ajustement structurel, mais également à l'augmentation des cofinancements de projets d'investissement.

Le troisième accord-cadre, dans le contexte de l'IDA-9 (7/90 - 6/93), de frs. 380 millions (dont frs. 260 millions à la charge de la DDA et frs. 120 millions à la charge de l'OFAEE) a été signé en 1990.

Lié étroitement au programme de cofinancements conjoints, le "Programme spécial d'assistance pour les pays lourdement endettés en Afrique sub-saharienne" (1988-1990) est un véhicule de coordination des financements des programmes d'ajustement structurel en Afrique. Faisant suite au Fonds spécial pour l'Afrique, ce programme est destiné à fournir des ressources additionnelles à des pays de faible revenu lourdement endettés qui mettent en place des programmes d'ajustement structurel. La Suisse a participé à ce programme pour la période 1988-1990 par un engagement de frs. 200 millions sous forme de: (a) cofinancements conjoints avec l'IDA (la quasi-totalité des contributions de la DDA); et (b) financements bilatéraux concertés. Elle a renouvelé le même engagement pour la période 1991-1993.

L'adhésion aux institutions de Bretton Woods changera fondamentalement la nature de nos relations avec la Banque mondiale. Une réflexion sur les modifications de notre programme, de notre budget et de notre organisation du travail est en cours.

Cette note présente l'état de nos relations actuelles avec la Banque. Elle incorpore une vue d'ensemble de ces programmes en deux parties: L'état d'exécution et de planification de notre programme de cofinancement et un bref inventaire des autres actions de coopération avec la Banque mondiale.

II. Programme des cofinancements conjoints avec l'IDA

A. Politique de cofinancement

La contribution suisse à l'IDA sous forme de cofinancements conjoints s'est substituée jusqu'à présent à une contribution directe à l'IDA. Cette solution permet à la fois d'être solidaire de l'effort international de soutien à l'IDA et de respecter la volonté de maintenir la qualité bilatérale de nos contributions à l'IDA. La concrétisation de notre engagement se traduit par la mise en place d'un réseau important de contacts avec la Banque

mondiale et la participation active dans des projets d'une grande variété.

En attendant que les conséquences de l'adhésion aux institutions de Bretton Woods soient clarifiées, nous travaillons dans un esprit de "business as usual" en matière de cofinancement jusqu'à la fin de la période IDA-9 (6/93). La contribution directe à l'IDA-10 remplacera en grande partie la contribution à l'IDA sous forme de cofinancements conjoints.

B. Etat d'exécution/planification des cofinancements

1. Vue d'ensemble

Les tableaux de l'annexe I fournissent les informations concernant le programme de cofinancement depuis ses débuts. Si les premières opérations de cofinancement avec l'IDA remontent à la fin des années 70, la conclusion d'un premier accord entre la Suisse et l'IDA en 1984 et notre engagement en faveur du Fonds spécial pour l'Afrique l'année suivante ont jeté la base d'un important programme de cofinancement avec l'IDA pour les années suivantes.

Les deux offices ont mis en oeuvre de très importants programmes de cofinancement avec l'IDA. Le volume financier des déboursements annuels a baissé pendant la période 1990 et 1991, mais devrait augmenter sensiblement à partir de 1992, pour atteindre des maxima au courant de la période 1993-1994:

2. Cofinancements antérieurs à l'IDA-7

Les cofinancements antérieurs à l'IDA-7 (dits "volontaires") sont présentés à titre d'information dans le tableau 2 de l'annexe I; les montants engagés ont été entièrement déboursés jusqu'à fin 1987. Ces financements incluent des cofinancements conjoints des projets de l'IDA selon la formule reconduite jusqu'à aujourd'hui, ainsi que d'autres contributions ponctuelles à des programmes gérés par la Banque mondiale qui ne sont plus considérés comme des cofinancements.

3. IDA-7 (7/84 - 6/87)

La Suisse s'est engagée formellement dans la Septième Reconstitution par un programme de cofinancements conjoints des projets de l'IDA pour un montant de frs. 200 millions. Cet engagement (frs. 200 millions dont frs. 170 millions de la DDA et frs. 30 millions de l'OFAEE) s'est traduit par l'approbation de 15 cofinancements de la DDA et de l'OFAEE (12 et 3 respectivement). A fin 1990, des déboursements de frs. 92,6 millions de la DDA et frs. 25,5 millions de l'OFAEE ont été réalisés. Les opérations de cofinancement dans le cadre de l'IDA-7 ont été marquées par un rôle plus actif de la DDA dans la préparation et le suivi des cofinancements. Les engagements et les déboursements des cofinancements IDA-7 sont présentés dans l'annexe I, tableau 3.

4. Fonds spécial pour l'Afrique (FSA) 7/85 - 6/88

Décalé d'une année par rapport à l'IDA-7 et de facto un supplément à celui-ci, le Fonds spécial pour l'Afrique au sud du Sahara a été destiné à contribuer à l'arrêt du déclin des économies africaines et à la restauration de la croissance à moyen terme. Dans ce contexte, les pays bénéficiaires mettant en oeuvre des réformes structurelles profondes ont été soutenus par un effort accru de déboursements rapides de la part des bailleurs de fonds; des programmes d'ajustement structurel et des programmes sectoriels, ainsi que des projets de réhabilitation, ont été financés.

La Confédération s'est engagée à réaliser pour la période du FSA (7/85 - 6/88) des cofinancements pour un montant de frs. 80,4 millions, dont frs. 66,9 millions à la charge de la DDA et frs. 13,5 millions à la charge de l'OFAEE. Le déboursement de ces fonds est intervenu rapidement. Le programme des cofinancements FSA est résumé au tableau 4 de l'annexe I.

5. IDA-8: (7/87 - 6/90) Etat final d'engagements

L'accord cadre entre la Suisse et l'IDA signé le 7 avril 1987 prévoyait un engagement formel sous forme de cofinancements conjoints dans le cadre de la Huitième Reconstitution de l'IDA de frs. 280 millions, dont frs. 210 millions à la charge de la DDA et frs. 70 millions à la charge de l'OFAEE.

Sur le plan suisse (DDA et OFAEE), le montant des cofinancements approuvés se monte à frs. 373,1 millions. Vingt opérations de cofinancement IDA-8 de la DDA ont été approuvées par le Conseil fédéral; Le montant de ces cofinancements s'élève à frs. 296,2 millions, dépassant donc notre engagement global de frs. 210 millions par un montant de frs. 86,2 millions. A fin 1990, frs. 136 millions avaient été déboursés par la DDA et frs. 76,9 millions par l'OFAEE.

Le montant de frs 86,2 millions engagé par la DDA au-delà des frs. 210 millions prévus au départ s'explique et se justifie par deux facteurs principaux: (a) l'existence de plusieurs cofinancements de montants importants; et (b) le financement de deux contributions à des programmes d'ajustement structurel par des cofinancements conjoints IDA-8. L'état final des engagements IDA-8 est présenté dans le tableau 5 de l'annexe I.

6. Programme spécial d'assistance pour l'Afrique

a) Première phase (1988-1990)

Dans le cadre du "Special Program of Assistance for the low-income debt-distressed countries in sub-Saharan Africa," la communauté internationale s'est engagée en décembre 1987 à soutenir les pays africains à faible revenu par une assistance spéciale, de déboursement rapide, d'un montant de \$6,7 milliards au cours de la période 1988-1990. La Suisse s'est engagée pour un montant de frs.

200 millions (DDA: frs. 100 millions, OFAEE: frs. 100 millions, le total sous forme de cofinancements conjoints (IDA-8), aide bilatérale à la balance des paiements (OFAEE) et financements bilatéraux concertés (DDA).

Notre engagement PSA se distingue de notre engagement FSA en 1985 dans la mesure où la quasi-totalité (93%) des contributions se comptent parmi nos opérations de cofinancements IDA, tandis que pour notre engagement FSA, il s'agissait de "l'argent frais." L'état final des engagements de la DDA et de l'OFAEE est présenté dans le tableau 6 de l'annexe I. Frs. 202,5 millions ont été engagés dans des cofinancements à décaissement rapide en Afrique: frs. 132 millions de la part de l'OFAEE et frs. 60,5 millions de la part de la DDA.

b) Deuxième phase (1991-1993)

Durant la deuxième phase du PSA (1991-1993), le principe du maintien du même niveau de cofinancement que pour la période PSA1 (frs. 200 millions pour les deux offices) a été accepté.

La Direction de l'OFAEE a approuvé le principe d'une allocation PSA2 de frs. 140 millions pour les aides à la balance des paiements (cofinancements conjoints, aides bilatérales, actions de désendettement).

Le montant de frs. 57 millions planifié du côté de la DDA pour les cofinancements de programmes d'ajustement structurel au cours de la période 1991-1993 permettra d'atteindre environ le même volume pour la Suisse que pour la première phase. Les contributions de la DDA restent pour la plupart à l'intérieur de l'enveloppe IDA-9. (Voir tableau 10 de l'Annexe I.)

7. IDA-9

Dans le cadre de la Neuvième Reconstitution de l'IDA (7/1990 - 6/1993), la Suisse s'est engagée pour des opérations de cofinancement d'un montant total de frs. 380 millions soit 1,56% des ressources mobilisées pour l'IDA. Le montant prévu est réparti par entente mutuelle entre la DDA, l'OFAEE et le Département des finances à raison de frs. 230 millions, frs. 105 millions et frs. 45 millions respectivement. (En ce qui concerne le Département des finances, un cofinancement IDA de frs. 45 millions a été octroyé en faveur de l'Egypte: contribution dans le cadre de la Crise du Golfe).

Le montant de frs. 230 millions attribué à la DDA a été réparti selon la formule suivante: (1) frs. 60 millions réservés pour les opérations de cofinancement comptant également pour le Programme spécial d'assistance en faveur de l'Afrique sub-saharienne; (2) frs. 170 millions répartis entre les Sections géographiques selon la clé habituelle de répartition budgétaire.

Du côté de l'OFAEE, des cofinancements soutenant des programmes d'ajustement structurel pour un montant de frs. 107,5 millions sont planifiés.

La démarche de planification pour la période IDA-9 est perturbée sensiblement par les contraintes budgétaires de la DDA. Le processus d'identification et d'approbation de cofinancements accuse un grand retard. Jusqu'à présent, des contributions pour un montant de frs. 72,7 millions ont été formellement approuvées. Afin de pouvoir respecter nos obligations formelles vis-à-vis de l'IDA, un effort accru de préparation de nouveaux projets par les sections géographiques est impératif. L'état de planification de l'IDA-9 se trouve en annexe I, tableau 7.

8. Impact budgétaire au niveau de la DDA

Les déboursements pour la totalité des cofinancements conjoints et des cofinancements dans le contexte FSA/PSA sont présentés dans le tableau 1 de l'annexe I et dans le graphique de la page 6.

On constate une forte augmentation annuelle des déboursements pendant la période 1984-1989. Le niveau de décaissements a baissé en 1990 et est resté au même niveau en 1991. Ces déboursements représentent une partie importante de notre programme bilatéral dans son ensemble.

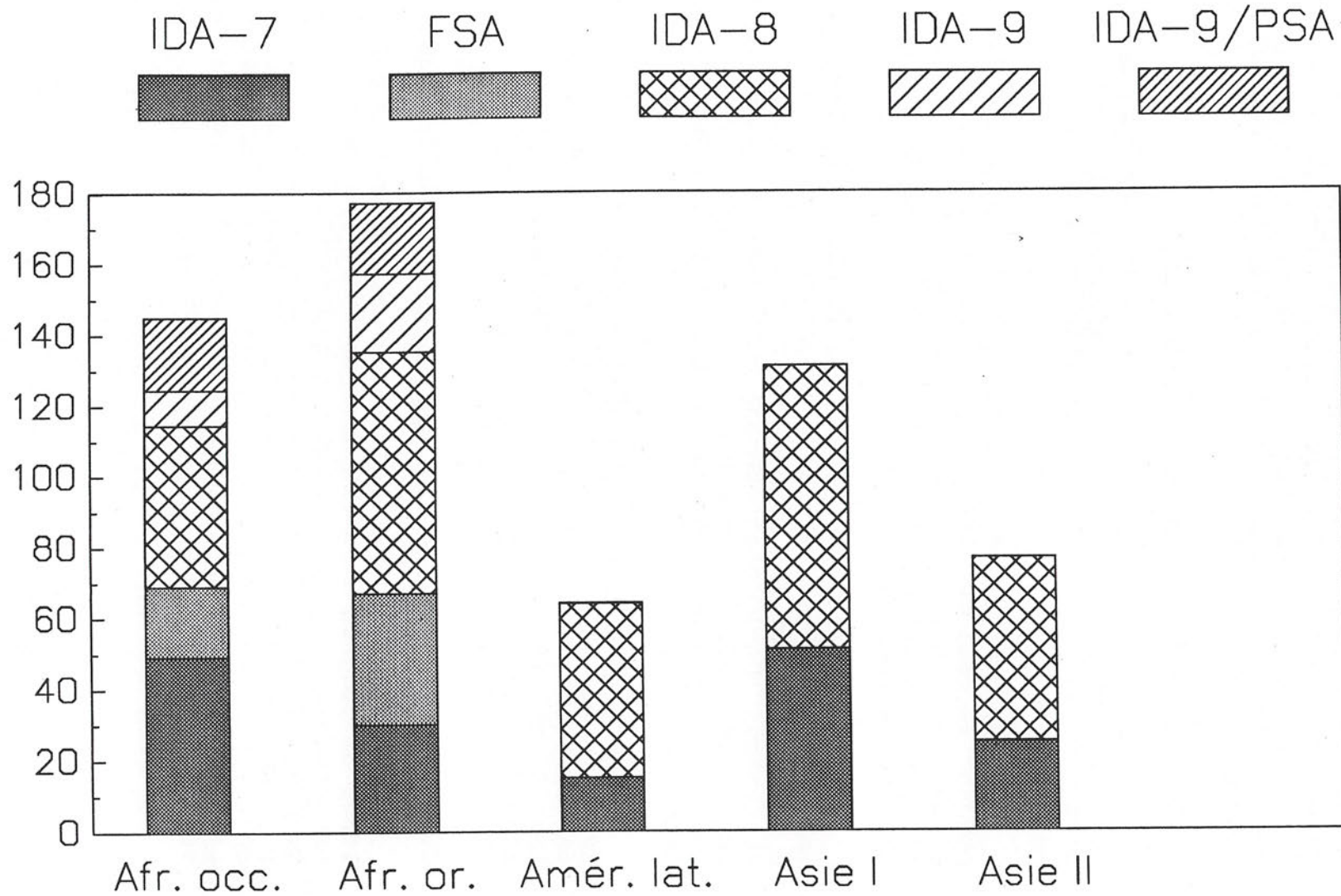
La contribution directe à l'IDA-10 (1993-1996) aura un grand impact sur les paramètres du budget de la DDA. Si la contribution à l'IDA-10 n'est pas financée par un crédit séparé, les premiers versements IDA-10 s'ajouteront au niveau du budget de la DDA, à partir de 1993, aux versements de cofinancements en cours. (Les scénarios respectifs ont été préparés par la Section multi-latérale.)

Pour le programme des cofinancements conjoints seulement (sans parler du coût de l'adhésion), il est prévu que les déboursements de la DDA atteindront frs. 85 millions en 1993 et frs. 90 millions en 1994 avant de descendre progressivement jusqu'à l'an 2000. (voir graphique 1, p. iv)

C. Analyse des cofinancements par section géographique

La DDA s'est engagée dans 43 cofinancements conjoints depuis 1984: 31 projets d'investissement et 12 programmes d'ajustement structurel. Ces cofinancements représentent une grande diversité de projets et de programmes dans 21 pays, dont la plupart sont des pays de concentration de la DDA. L'ensemble des cofinancements déjà approuvés, ainsi que la planification IDA-9, sont présentés par section géographique dans l'Annexe II. Pour la répartition par section géographique, voir graphique 2, p.6.

Cofinancements par section géographique



Afrique de l'Ouest. Les cofinancements de projets et de programmes sont concentrés essentiellement sur trois pays: le Bénin, le Mali et le Tchad. Pour le Bénin et le Mali, des cofinancements pour des projets et pour des programmes d'ajustement structurel ont été réalisés. Du montant total de frs. 155 millions de cofinancements approuvés, frs. 30 millions ont été couverts par la ligne PSA et frs. 125 ont été/seront couverts par le budget de la section.

Afrique de l'Est. Trois pays sont bénéficiaires des 2/3 des cofinancements déjà approuvés par cette section (Madagascar, Mozambique et Tanzanie). Dans ces pays, la répartition entre projets et programmes d'ajustement a été variable: à Madagascar, trois projets ont été cofinancés; au Mozambique, deux phases du programme d'ajustement, le programme de Dimensions sociales de l'ajustement et un projet; la Tanzanie est bénéficiaire de trois cofinancements du programme d'ajustement. Du montant total de frs. 177 millions en cofinancements, frs. 147 millions ont été/seront intégrés au budget de la section et frs. 30 millions sont couverts par la ligne budgétaire PSA.

Amérique latine. A part le cofinancement du projet d'éducation en Haïti, tous les cofinancements ont été octroyés en faveur de la Bolivie. Le cofinancement de trois phases du Fonds social d'urgence en Bolivie a contribué au résultat final IDA-8 qui a dépassé l'engagement initial. Frs. 64 millions ont été engagés par la section. Jusqu'à présent, le choix des pays bénéficiaires a été limité à la Bolivie et à Haïti; l'éligibilité du Nicaragua pour les fonds IDA offre une nouvelle opportunité pour l'IDA-9.

Asie I. Les cofinancements de la Section Asie I déjà approuvés (frs. 132 millions) ont été répartis sur 6 pays; ils reflètent une bonne synergie avec le programme bilatéral. Deux cofinancements importants en faveur de l'Inde représentent 50% de ce montant.

Asie II. A part le Népal, les cofinancements de la Section Asie II ont été octroyés en faveur des pays en dehors des pays de concentration. Les cofinancements en faveur du Bhoutan et du Laos, seront en toute probabilité, suivis par de nouveaux cofinancements dans ces deux pays.

Pour l'ensemble des sections géographiques, des cofinancements pour un montant total de frs. 604 millions ont été approuvés entre 1985 et juin 1992. Frs. 157 millions restent à approuver jusqu'à fin juin 1993 pour réaliser l'objectif IDA-9.

III. Autres programmes de coopération avec la Banque mondiale

L'objectif de cette note est de faire le point sur notre programme de cofinancement avec l'IDA. Il est cependant utile de mentionner également les autres contributions importantes de la DDA et de l'OFAEE à des programmes de la Banque mondiale. Ces contributions sont importantes sur le plan financier et ont renforcé les

mondiale.

Swiss Consultants Trust Funds. Contribution totale: Depuis 1985, la DDA a approuvé des contributions au "Swiss Consultants Trust Fund" pour un montant total de frs. 3,2 millions. Ces fonds, gérés par la Banque mondiale, sont destinés à financer des missions de courte durée de consultants et de bureaux d'études suisses et d'un nombre limité de consultants de pays en développement pour la préparation de projets de l'IDA.

Le financement d'un "Swiss Consultants Trust Fund for Eastern Europe" a été approuvé en 1990 par l'OFAEE (frs. 700'000).

Programme Eau-assainissement (Banque mondiale/PNUD). Ce programme conjoint Banque mondiale/PNUD, a été lancé en 1978 dans le cadre de la décennie internationale de l'eau potable pour soutenir le développement de technologies et systèmes destinés à promouvoir l'accès aux services d'eau et d'assainissement à des groupes de population à faible revenu.

La DDA a contribué à la réalisation du programme par la participation active du service Sectoriel Eau et par des contributions financières successives pour un total de frs. 7,35 millions depuis 1984. Une nouvelle contribution de frs. 3,2 millions a été approuvée en 1991. Notre participation à ce programme a permis l'établissement d'une étroite collaboration entre le Service Sectoriel Eau/Infrastructure de la DDA et la division technique concernée à la Banque mondiale.

Sub-Saharan Africa Transport Program. Une contribution financière de frs. 986'000 a été approuvée fin 1988 en faveur du "Sub-Saharan Africa Transport Program", destinée à contribuer à l'augmentation de l'efficacité des transports en Afrique. La contribution suisse couvre environ 10 % des coûts du programme, notamment pour les séminaires sur l'entretien des routes et des transports terrestres, ainsi que pour des études spéciales.

Dimensions sociales de l'ajustement. La DDA a contribué à ce programme spécial lancé par la Banque mondiale et le PNUD par: (1) une contribution de frs. 2'000'000 pour le financement de la facilité régionale à Washington couvrant une période de trois ans (1989-1991); (2) la mise à disposition d'un économiste pour 3 ans; (3) le financement de certains projets DSA y compris le Mozambique et le Tchad, sous forme de cofinancements conjoints et d'une contribution bilatérale.

"STABEX Suisse." L'OFAEE a lancé en 1988 un nouveau programme de financement compensatoire des déficits des recettes d'exportations vers la Suisse des pays en développement les plus défavorisés (dit "STABEX suisse"). Les contributions comptant pour IDA-8 et pour IDA-9 sont incorporées dans les tableaux concernant les cofinancements conjoints de l'OFAEE.

Société Financière Internationale (SFI). Plusieurs contributions ont été accordées par l'OFAEE à la SFI, sous forme de dons, pour soutenir les services spécifiques qu'elle fournit aux pays en développement: (a) en 1986 et 1990, des montants de \$ 500'000 et \$600'000 respectivement ont été engagés dans l'African Project Development Facility (APDF); (b) pour 1989 et 1990, \$ 500'000 ont été mis à disposition du Service-conseil pour l'investissement étranger (FIAS - Foreign Investment Advisory Service); (c) la Suisse participe pour \$ 500'000 à l'African Management Services Company (AMSCo) dont l'objectif est de renforcer la capacité de gestion des entreprises africaines; et (d) en 1989, la Suisse a accordé à la SFI une contribution de \$ 300'000 pour la création d'un "Swiss Consultants Trust Fund" pour la SFI.

Autres domaines de coopération. Il existe plusieurs autres domaines de coopération avec la Banque mondiale. Dans la plupart, la Banque joue un rôle de coordination (CGIAR, SPAAR). Dans d'autres, il s'agit de contributions ponctuelles pour des études spécifiques (p.ex. Pakistan: Habitat) exécutées par la Banque.

IV. Quelques remarques sur l'avenir de nos axes de coopération avec la Banque mondiale

Depuis notre premier engagement formel en 1984, un total de 65 opérations de cofinancements conjoints ont été approuvées par nos autorités, dont 43 de la DDA et 22 de l'OFAEE, y compris 7 cofinancements "STABEX" de l'OFAEE. Nos contacts avec la Banque mondiale se sont multipliés; le réseau des contacts s'est renforcé pour toutes les sections concernées. Ces cofinancements conjoints ont fourni des occasions uniques de collaboration et de coordination avec l'IDA, ainsi qu'avec d'autres donateurs.

L'adhésion de la Suisse à la Banque mondiale change fondamentalement nos relations avec cette institution. L'adhésion permettra une représentation et une participation à part entière au sein de l'institution et notre contribution à l'IDA sera directe.

Les programmes de cofinancement conjoint n'auront plus la même importance à l'avenir. Cependant, il faut prendre des mesures pour préserver certains avantages de cette relation spéciale avec la Banque mondiale. Pendant l'actuelle période de transition, il y a lieu de réfléchir sur certaines opportunités de poursuivre et d'approfondir nos contacts avec la Banque au niveau d'actions spécifiques. Le maintien et le développement de ces relations serviront également à une représentation plus efficace au sein de la Banque.

Les points suivants peuvent être pris en considération:

- L'obligation demeure de suivre activement les cofinancements en cours. A la fin de la période IDA-9, il y aura environ 36 dossiers actifs au niveau de la DDA. La participation à des missions de supervision préservera nos liens avec la Banque

au niveau de ces projets, qui touchent 21 pays de l'IDA (pour la DDA).

- L'engagement dans de nouvelles opérations de cofinancement devrait être jugé, comme par le passé, en fonction des objectifs de notre programme bilatéral. Les cofinancements de projets IDA à partir de l'IDA-10 deviennent "volontaires" et peuvent compléter notre programme bilatéral dans certains cas.
- Le Programme spécial pour l'Afrique sera certainement poursuivi lors d'une troisième phase. Même s'il devait s'avérer impossible de s'engager dans une nouvelle phase de cofinancement de programmes d'ajustement structurel comme pour les deux premières phases, une participation suisse s'imposera, sous forme de cofinancements de certains programmes et de contributions de "software" pour la réalisation de certaines études et travaux préparatoires.
- L'établissement d'un fonds d'études avec l'IDA permettra des interventions de la DDA dans certains programmes de la Banque; le financement d'études avec la Banque assurera une participation suisse à d'importantes actions de la Banque.

Dans le cadre de la préparation de la transition vers le suivi de la Banque sur un plan multilatéral, il faudra donc veiller à préserver certains axes de coopération et éventuellement identifier de nouveaux instruments de coopération avec cette institution.

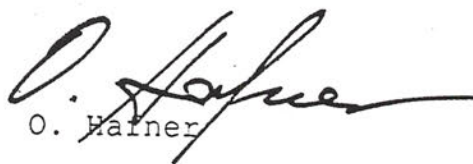
V. Conclusions

Les expériences de plusieurs années de cofinancements de projets IDA nous ont permis de définir avec plus de précision cet instrument de coopération et d'en apprécier les avantages et les désavantages. La Suisse s'est faite la réputation de partenaire solide mais critique de la Banque mondiale dans la préparation et la mise en oeuvre d'un grand nombre de projets de l'IDA. Au total cette coopération a porté sur un portefeuille de plus de 75 cofinancements DDA et OFAEE (achevés et actifs)

Depuis une année, l'identification et l'approbation des cofinancements IDA-9 ont été poursuivies. La planification pour la deuxième phase du Programme spécial pour l'Afrique est maintenant ferme. Dans les mois qui viennent, on devra poursuivre vigoureusement l'identification de projets de cofinancement IDA-9.

Vu l'importance du programme de cofinancement, il est primordial de réfléchir sans tarder à toutes les conséquences qu'aura l'adhésion à la Banque mondiale sur ce programme et de définir dans quelles limites et sous quelles conditions, il sera utile et possible de conserver des liens bilatéraux avec la Banque

à travers le financement de certains projets et programmes spécifiques.



O. Harner

SECTION DES QUESTIONS ECONOMIQUES

t. 816-12(14)-IK
6.7.92

TABLEAU DE SYNTHESE DES COFINANCEMENTS
Scénario des déboursements
(en millions de francs)

	Engagements effectifs jusqu'à IDA-8 projections pour IDA-9	Déboursements													
		effectifs						prévus							
		1987	1988	1989	1990	1991	1992	1993	1994	1995	1996	1997	1998	1999	2000
IDA-7 (7/84-6/87)	170.0	22.4	18.2	9.0	7.5	4.0	8.5	11.5	11.5	9.0	6.0	3.0	3.0	3.0	3.0
FSA (7/85-6/88)	66.9	32.9	4.0												
IDA-8 (7/87-6/90)	294.2	15.0	28.4	66.9	20.7	20.3	25.8	33.9	32.5	24.8	16.2	4.5	3.0	1.0	1.1
IDA-9 (7/90-6/93)	229.7				10.5	14.0	15.7	38.6	47.8	33.2	22.8	19.8	15.8	9.0	4.5
TOTAL IDA-DDA	760.8	70.3	50.6	75.9	38.7	38.3	50.0	84.0	91.8	67.0	45.0	27.3	21.8	13.0	8.6
OFAEE															
IDA-7	25.5														
FSA	13.5														
IDA-8	76.9	10.1	23.0	14.0	29.8										
IDA-9	122.5					27.0	27.0	45.0	21.0						
Total IDA-OFAEE	238.4	10.1	23.0	14.0	29.8	27.0	27.0	45.0	21.0						
IDA-Dep.Fin. (Egypte: Fonds social)	45.0														
TOTAL SUISSE	999.2	80.4	73.6	89.9	68.5	65.3	77.0	129.0	112.8	67.0	45.0	27.3	21.8	13.0	8.6

(file name: synthèse.wkt)

Annexe I tableau 2

t.816-12(10)-IK
DDA-SCF - 6.9.90

PROGRAMME DE COFINANCEMENT AVEC L'IDA (1974-1984)
Etat final d'engagements
(en millions de francs)

Date	Pays	Projet	Engagements	Déboursements				
				AA	1984	1985	1986	1987
Cofinancements IDA-4 et IDA-5 de la DDA (1.7.74 - 30.6.80)				AA	1984	1985	1986	1987
3.75/12.78	Bangladesh	Ashuganj Fertilizer Plant	28.70	28.70				
03.06.77	Burkina	Développement rural	5.50	5.50				
19.09.79	Sahel	Onchocercose I	12.00	9.00	3.00			
	TOTAL IDA-4 et IDA-5		46.20	43.20	3.00			
Cofinancements IDA-6 et IDA-6bis de la DDA (1.7.80 - 6.30.84)								
06.12.80	Bangladesh	Crédit de programme	15.00	15.00				
19.01.81	Yemen AR	Développement rural	10.00	8.00	2.00			
27.06.81	Mali	Projet routier IV	18.00	12.50	5.00	0.50		
30.09.81	Pakistan	Grain storage	15.00	4.50	3.00	4.50	3.00	
29.09.82	Kenya	Forêts	7.50	2.55	2.00	2.00	0.95	
12.08.82	Bénin	Education	7.00	0.60	2.00	1.50	2.00	0.90
07.10.83	Pakistan	Refugiés afghans I	0.70	0.70				
18.11.83	Sahel	Onchocercose II	3.00	2.00	1.00			
06.02.84	Pakistan	Refugiés afghans II	4.30		4.30			
18.07.84	Global	Eau/assainissement	2.60		1.47	1.13		
	Afrique	Formation en energie	1.15		0.50	0.65		
	TOTAL IDA-6 et IDA-6bis		84.25	45.85	21.27	10.28	5.95	0.90

AA = années antérieures

fichier "ida-4-6.wkt"

Annexe I tableau 3PROGRAMME DE COFINANCEMENTS IDA-7 (1984-87)
Etat final d'engagements
(en millions de francs)t.816-12(10) - IK
DDA-SCF 29.6.92

Date de signature	Pays	Projet	Montant	Engagements						Déboursements							
				1984	1985	1986	1987	1985	1986	1987	1988	1989	1990	1991	1992	1993	1994 prévus
Cofinancements IDA-7 de la DDA (1.7.84 - 30.6.87)																	
14.11.85	Mali	Entretien routier	11.0		11.0			2.0	3.0	3.0				1.0	2.0		
04.02.86	Sahel	Onchocercose III	18.0			18.0		5.2	3.4	3.3	3.5	2.5					
10.02.86	Bénin	Entreprises publiques *	15.0			15.0			5.0							3.0	2.0
25.11.87	Tchad	Gestion économique	5.0				5.0				3.0				1.0	1.0	
04.04.86	Madagascar	Entretien routier	15.0			15.0			3.0	7.0	5.0						
20.10.88	Rwanda	Water Supply II	15.0				15.0				2.0				1.5	2.0	3.5 4.0
22.03.85	Sri Lanka	Réhabilitation irrigation	17.0		17.0			1.4	3.1	3.6	3.0		2.0		0.5		
30.05.85	Pakistan	LBOD (Drainage SIND)	24.0		24.0			0.7	1.8	3.0						2.0	2.0 2.0
07.09.87	Yemen A.R.	South Reg. Ag. Dev.	10.0				10.0				1.7		1.5			0.5	
27.11.86	Népal	Narayani III	15.0			15.0			3.0			3.0	1.0	1.0	1.5	2.0	2.0 1.5
02.09.86	Myanmar	Grain storage	10.0			10.0				0.5			1.0	2.0	2.0	1.0	2.0 1.5
09.07.85	Haiti	Education	15.0		15.0			3.0	3.0	2.0		3.5	2.0				
TOTAL IDA-7			170.0	0.0	67.0	73.0	30.0	12.2	25.3	22.4	18.2	9.0	7.5	4.0	8.5	11.5	11.5 9.0
(Administraton du programme - 1%)																	
=====																	
Cofinancements IDA-7 de l'OFAGE																	
	Guinée	SAL	10.0														
	Zambie	Réhab. agricole	10.0														
	Guinée-Bissa	RIC II	5.5														
TOTAL IDA-7 OFAGE			25.5														
=====																	
TOTAL SUISSE			195.5														

* réduit à frs. 11 millions
par transfer frs. 4 millions
au cofinancement Bénin-Santé

(décaissements sur la base du "Leintuch" du 31.1.92)

(file name: ida-7.wkt)

Annexe I tableau 4

t.816-12(1) - IK
DDA-SCF 10.9.90

FACILITE SPECIAL POUR L'AFRIQUE (1985/88)
(en millions de francs)
Etat final d'engagements

Date de signature	Pays	Programme	Montant	Engagements			Déboursements		
				1986	1987	1988	1986	1987	1988
Cofinancements FSA de la DDA (1985-88)									
31.06.86	Burundi	SAL I	15.0	15.0			15.0		
15.12.87	Tanzanie	MRC	15.0	15.0			15.0		
22.05.87	Guinée-Bissau	SAL I	8.0		8.0			4.0	4.0
01.07.87	Sénégal	SAL III	12.0		12.0		12.0		
08.09.87	Mozambique	ERC II	16.9		16.9		16.9		
TOTAL SFA de la DDA			66.9	30.0	36.9		30.0	32.9	4.0
Administration du programme - 1%)									
Cofinancement FSA de l'OFAEE									
	Sénégal	SAL II	13.5	13.5			13.5		
TOTAL FSA de l'OFAEE			13.5						
TOTAL SUISSE			80.4						

Annexe I tableau 5

t.816-12(10) - IK
DDA-SCF 29.6.92PROGRAMME DE COFINANCEMENT IDA-8 (1987-90)
Etat final d'engagements
(en millions de francs)

Date CF	Pays	Projet	Montant	Engagements				Déboursements									
				1987	1988	1989	1990	1987	1988	1989	1990	1991	1992	1993 prévus	1994		
Cofinancements IDA-8 de la DDA (1.7.87 - 30.6.90)																	
30.03.88	Niger	Micro-réalisations	12.5		12.5				2.0	1.0	0.5	2.0		2.0	2.0	2.0	
16.08.89	Bénin	Santé	18.0			18.0				1.3	1.0			3.5	2.0	2.0	
18.09.89	Bénin	SAL I	15.0			15.0				10.0	5.0						
23.03.88	Madagascar	Forêts III	10.4		10.4				2.0					1.3		1.0	
18.07.88	Madagascar	Routes VII	15.0		15.0				4.0			1.0		2.0	3.2	2.5	
25.05.89	Mozambique	Réhab. ec. III	20.0			20.0				5.0	5.0	10.0					
05.12.88	Tanzanie	IRTAC I	20.0		20.0					20.0							
20.11.89	Mozambique	Dimensions sociales	2.8			2.8					0.7			0.6	0.5	1.0	
27.09.89	Bangladesh	Routes et marchés	13.9		13.9							2.0		2.0	2.0	2.0	
12.06.89	Inde	Sériciculture	40.0			40.0				10.0					7.0	7.0	
25.05.90	Inde	Industrie électronique	26.0				26.0					1.0		8.0	6.0	6.0	
13.06.88	Bhutan	Education	9.1		9.1				3.0			1.0		1.0	2.1	2.0	
13.06.88	Bhutan	Forêts	8.0		8.0				2.4	2.0	1.0	1.5		0.5	0.6		
16.08.89	Népal	Engineering Education	13.7			13.7				2.1				2.0	3.0	3.0	
03.05.89	Laos	Institut polytechnique	20.8			20.8				3.0		1.8		3.0	3.5	4.0	
05.10.87	Bolivie	FSE I	15.0	15.0				15.0									
29.06.88	Bolivie	FSE II	15.0		15.0				15.0								
28.06.89	Bolivie	FSE III	15.0			15.0				7.5	7.5						
03.01.89	Bolivie	Economic Management (EMSO)	4.0			4.0				2.0					2.0		
TOTAL IDA-8			294.2	15.0	103.9	149.3	26.0	15.0	28.4	66.9	20.7	20.3	25.8	33.9	32.5		
à engager - fr. 210 millions (déboursements sur base "Leintuch" 31.5.92)																	
=====																	
Cofinancements IDA-8 de l'OFAEE																	
	Mozambique	Ec. Rehab. II	10.1	10.1				10.1									
	Ghana	FSAC	15.0		15.0				5.0	7.0	3.0						
	Madagascar	CASEP	10.0		10.0					7.0	3.0						
	Ouganda	Ec. Rehab.	11.3		11.3				11.3								
	Sénégal	SAL IV	10.0			10.0					10.0						
	Ouganda	Ec. Rehab.	7.0			7.0					7.0						
	Soudan	(STABEX)	3.5		3.5				3.5								
	RCA	(STABEX)	1.9		1.9				1.9								
	Togo	(STABEX)	1.3		1.3				1.3								
	Gambie	(STABEX)	6.8				6.8				6.8						
TOTAL IDA-8 OFAEE			76.9	10.1	43.0	17.0	6.8	10.1	23.0	14.0	29.8						
(à engager - frs. 70 millions)																	
=====																	
TOTAL SUISSE			371.1	25.1	146.9	166.3	32.8	25.1	51.4	80.9	50.5	20.3	25.8	33.9	32.5		

(file name: ida-8.wkt)

Annexe I tableau 6

t.816-12(14)-IK
23.3.92Programme spécial d'assistance pour
les pays endettés de l'Afrique sub-Sahariens
Phase 1 (1988-1990)

Allocation finale de la contribution suisse

Date CF	Pays	Programme	Modalité	Montant engagé	Débourséments				
					1989	1990	1991		
Allocation de la DDA:									
5.12.88	Tanzanie	IRTAC	cof. IDA-8	20.0	20.0				
24.05.89	Mozambique	ERC III	cof. IDA-8	20.0	5.0	5.0		10.0	
24.05.89	Mozambique	Aide budgétaire-Santé	bilatéral	5.0	2.0				
18.09.89	Bénin	SAL I	cof. IDA-8	15.0	10.0	5.0			
5.09.90	Mali	PASA	cof. IDA-9	10.5		10.5			
Total DDA				70.5	37.0	20.5		10.0	
Allocation de l'OFAEE									
signé	Tanzanie	aide bal. paiements	bilatéral	10.0	10.0				
signé	Ghana	Secteur financier	cof. IDA-8	15.0	15.0				
signé	Madagascar	Secteur publique	cof. IDA-8	10.0	10.0				
signé	Madagascar	PASAGE	bilatéral	10.0	10.0				
signé	Ghana	aide bal. paiements	bilatéral	10.0	10.0				
signé	Ouganda	ERC	cof. IDA-8	11.3	11.3				
signé	Tanzanie	Stabex suisse	bilatéral	4.7	4.7				
signé	Sénégal	SAL IV	cof. IDA-8	10.0		10.0			
signé	Sénégal	SAL IV	bilatéral	10.0		10.0			
signé	Ouganda	Aide bal. paiements	bilatéral	8.0		3.0		5.0	
signé	Madagascar	Aide bal. paiements	bilatéral	15.0				5.0	5.0
signé	Ouganda	ERC II	cof. IDA-8	7.0		7.0			
signé	RCA	Stabex suisse	cof. IDA-8	1.90		1.90			
signé	Tchad	Stabex suisse	bilatéral	2.30		2.30			
signé	Gambie	Stabex suisse	cof. IDA-8	6.80		6.80			
Total OFAEE				132.0	71.0	41.0		10.0	5.0
Total Suisse				202.5	108.0	61.5		20.0	5.0

Fichier: "psal"

t.816-12(10)-IK
2.7.92PROGRAMME DE COFINANCEMENT IDA-9 (1990/93)
(en millions de francs)
Cofinancements approuvés

Annexe I tableau 7

Date CF	Pays	Projet	Montant	Engagements			Déboursements							
				1990	1991	1992	1993	1990	1991	1992	1993	1994	1995	
Cofinancements de la DDA (1er.7.90 - 30.6.93)														
29. 9.90	Tchad	PADS	10.00		10.00				2.00	2.00	2.00	2.00	2.00	
		Afrique occidentale	10.00		10.00		0.00		2.00	2.00	2.00	2.00	2.00	
17. 4.91	Rwanda	Routes	15.00		15.00					2.50	4.00	4.00	4.50	
18. 3.91	Mozambique	Entrepôt pharmac.	7.20		7.20					1.00	2.80	3.00	0.40	
		Afrique orientale	22.20		22.20		0.00			3.50	6.80	7.00	4.90	
		Amérique latine	0.00			0.00	0.00			0.00	0.00	0.00	0.00	
		Asie I	0.00			0.00	0.00			0.00	0.00	0.00	0.00	
		Asie II	0.00			0.00	0.00			0.00	0.00	0.00	0.00	
PSA en cofinancement: en dehors des budgets des sections géographiques														
5. 9.90	Mali	PSA 1 en cofinancement: PASA	10.50	10.50				10.50						
23.11.91	Mali	PSA 2 en cofinancement: SAL	5.00		5.00				5.00					
16.10.91	Bénin	SAL II	15.00		15.00				7.00	4.00	4.00			
approuvé	Tanzanie	Secteur financier	10.00			10.00				3.00	3.00	4.00		
		Total PSA en cofinancement	40.50	10.50	20.00	10.00	0.00	10.50	12.00	7.00	7.00	4.00	0.00	
	Egypt	Social Fund	30.00											
TOTAL IDA-9 de la DDA (à engager - frs. 260 millions)				102.70	10.50	52.20	10.00	0.00	10.50	14.00	12.50	15.80	13.00	6.90
(administration du programme - 1%)				2.60					0.11	0.52	0.10	0.00		

(décaissements sur base planification budgétaire du 31.5.92)
(file name: ida-9.wkt)

t.816-12(10)-IK
6.7.92PROGRAMME DE COFINANCEMENT IDA-9 (1990/93)
(en millions de francs)
Planification indicative

Annexe I tableau 8

Date CF	Pays	Projet	Montant	Engagements			Déboursements					
				1990	1991	1992	1993	1990	1991	1992	1993	1994
Cofinancements de la DDA (1er.7.90 - 30.6.93)												
29. 9.90	Tchad	PADS	10.00		10.00				2.00	2.00	2.00	2.00
	Cap vert	Formation technique	10.00			10.00				2.00	2.00	2.00
		Fonds d'études	5.00			10.00				0.20	0.80	0.80
	à identifier	projet	15.00			10.00					1.00	2.00
	Afrique occidentale		40.00		10.00		30.00		2.00	2.20	5.80	6.80
17. 4.91	Rwanda	Routes	15.00		15.00					2.50	4.00	4.00
18. 3.91	Mozambique	Entrepôt pharmac.	7.20		7.20					1.00	2.80	3.00
	à identifier	(projet)	18.00				18.00				2.00	3.00
	Afrique orientale		40.20		22.20		18.00			3.50	6.80	9.00
	Bolivie	év. export. agricoles	5.00			5.00					1.00	1.50
	Bolivie	év. éducation	5.00				5.00					2.00
	Nicaragua	FISE	13.00				13.00				2.00	3.00
	Amérique latine		23.00			5.00	18.00			0.00	3.00	6.50
	Pakistan	Habitat urbain *	18.00			18.00				1.00	2.00	3.00
	à identifier		17.00				17.00				2.00	3.00
	Asie I		35.00			18.00	17.00			1.00	4.00	6.00
	Bhutan	Forestry III *	6.00			6.00					1.00	1.00
	Bhutan	Education *	5.00			5.00					1.00	2.00
	Laos	Education	20.00			20.00					1.50	3.00
	Asie II		31.00			31.00	0.00			0.00	3.50	6.00
PSA en cofinancement: en dehors des budgets des sections géographiques												
5. 9.90	Mali	PSA 1 en cofinancement: PASA	10.50	10.50				10.50				
23.11.91	Mali	PSA 2 en cofinancement: SAL	5.00		5.00				5.00			
16.10.91	Bénin	SAL II	15.00		15.00				7.00	4.00	4.00	
approuvé	Tanzanie	Secteur financier	10.00			10.00				3.00	3.00	4.00
	Rwanda	Secteur financier	5.00			5.00					2.50	2.50
	Mozambique	ERC IV	10.00				10.00			2.00	4.00	4.00
	à identifier		5.00				5.00				2.00	3.00
	Total PSA en cofinancement		60.50	10.50	20.00	15.00	15.00	10.50	12.00	9.00	15.50	13.50
	Egypt	Social Fund	30.00									
TOTAL IDA-9 de la DDA			259.70	10.50	52.20	69.00	98.00	10.50	14.00	15.70	38.60	47.80
		(à engager - frs. 260 millions moins frs. 30 mio. pour l'Egypte) (administration du programme - 1%)	2.60					0.11	0.52	0.69	0.98	

* programme blanc

** programme bleu

(décaissements sur base planification budgétaire du 31.5.92)
(file name: ida-9.wkt)

16.6.92

Annexe I tableau 9
OFAEEOFAEE
PROGRAMME DE COFINANCEMENT IDA-9 (1990/93)
(en millions de francs)

signature	Pays	Projet	Montant prévu	Montant engagé	Engagements				Déboursements				
					1990	1991	1992	1993	1990	1991	1992	1993	1994
Cofinancements de l'OFAEE (1er.7.90 - 30.6.93)													
oct. 91	Ghana	Secteur financier	15.00	15.00		15.00					15.00		
mai 91	Rwanda	SAL I	10.00	10.00		10.00				10.00			
avr. 92	Bénin	SAL II (Stabex)	1.90	1.90			1.90				1.90		
jan. 91	Gambie	SAL (STABEX)	5.20	5.20		5.20				5.20			
déc. 91	Gambie	SAL II (Stabex)	5.40	5.40		5.40					5.40		
	Madagascar	CAPIE	8.00				8.00					8.00	
déc. 91	Ouganda	SAL I	15.00	15.00		15.00					10.00	5.00	
signé	Bolivie		20.00	10.00		20.00				10.00		10.00	
signé	Nicaragua		7.00	7.00		7.00				7.00			
	Ethiopie		10.00				10.00					10.00	
	à définir		10.00				10.00					10.00	
Total OFAEE en cofinancement IDA-9			107.50	69.50	0.00	77.60	19.90	10.00	0.00	32.20	32.30	43.00	0.00
Egypt Social Fund			15.00										
TOTAL IDA-9 de l'OFAEE			122.50										

(à engager - frs. 120 millions)

Source: Service du développement, OFAEE
(file name: ida-9:ofaee.wkt)

t.816-12(14)-IK
16.6.92PROGRAMME SPECIAL D'ASSISTANCE POUR LES PAYS ENDETTES DE L'AFRIQUE SUB-SAHARIENS
Phase 2 (1991-1993)(engagement suisse - frs. 200 millions, dont frs. 60 millions à la charge de la DDA
et frs. 140 millions à la charge de l'OFAEE)

Planification de la contribution suisse

Dates CF	Pays	Programmes	Modalités	Montants prévus	Montants signés	Déboursements				
						effectifs				
						1990	1991	1992	1993	1994
Allocation de la DDA:										
	Bénin	SAL II	cof. IDA-9	15.0	15.0		7.0	4.0	4.0	
	Mali	SAL I	cof. IDA-9	5.0	5.0		5.0			
	Tanzanie	Secteur financier	cof. IDA-9	10.0				4.0	3.0	4.0
	Tanzanie	Secteur financier	bilatéral	0.3				0.1	0.1	0.1
	Rwanda	Secteur financier	cof. IDA-9	5.0					2.5	2.5
	Rwanda	Secteur financier	bilatéral	0.3				0.1	0.1	0.1
	Mozambique	ERC IV	cof. IDA-9	10.0				2.0	4.0	4.0
	Mozambique	ERC IV	bilatéral	0.5				0.3	0.1	0.1
	Mozambique	Santé	bilatéral	7.5			3.0	0.5	2.0	2.0
	Tanzanie	SDA	bilatéral	0.5				0.2	0.3	
	à identifier		cof. IDA-9	5.0					2.0	2.0
Total DDA		(allocation DDA - frs. 60 millions)		59.1	20.0		15.0	11.2	18.1	14.8
Allocation de l'OFAEE										
	Tanzanie	ABP II	bilatéral	9.0	9.0	9.0				
	Ghana	Secteur financier	cof. IDA-9	15.0	15.0			15.0		
	Niger	allègement de la dette	bilatéral	3.8	3.8		3.8			
	Bénin	STABEX (SAL II)	cof. IDA-9	1.9	1.9		1.9			
	Gambie	SAL (STABEX)	cof. IDA-9	5.2	5.2		5.2			
	Gambie	SAL II (STABEX)	cof. IDA-9	5.4	5.4			5.4		
	Rwanda	SAL I	cof. IDA-9	10.0	10.0		10.0			
	Ouganda	IV (COF)	cof. IDA-9	15.0	15.0				10.0	
	Mozambique	ABP	bilatéral	8.0	8.0		8.0			
	Mozambique	allègement de la dette	bilatéral	6.8	6.8		6.8			
	Sénégal	rallonge	bilatéral	3.5	3.5		3.5			
	Madagascar	ABP	bilatéral	5.0					5.0	
	Madagascar	VII (COF)	cof. IDA-9	8.0				10.0		
	Tanzanie	STABEX	bilatéral	1.4				1.4		
	Tanzanie	ABP	bilatéral	5.0					5.0	
	Ethiopie		cof. IDA-9	10.0					10.0	
	à définir	allègement de la dette		15.0	15.0			15.0		
	à définir	STABEX		10.0						
Total OFAEE		(allocation OFAEE - frs. 140 millions)		138.0	98.6	9.0	39.2	46.8	30.0	0.0
TOTAL SUISSE		(engagement - frs. 200 millions)		197.1	118.6	9.0	54.2	58.0	48.1	14.8

t.816-12(10)-IK
6.7.92PROGRAMMES DE COFINANCEMENT CONJOINT IDA + FSA
(IDA-7-9 + FSA, 1984-1993)
(en millions de francs)
Synthèse par pays/section géographique

Annexe II page 1 de 6

AFRIQUE DE L'OUEST

Date CF	Pays	Projet	Montant	Déboursements eff.		1992	1993	1994	Déboursements prévus			1998	1999	2000
				1985-1990	1991				1995	1996	1997			
16.08.89	Bénin	Entreprises pub. (7)	15.00	5.00			3.00	2.00						
	Bénin	Santé (8)	18.00	2.30		3.50	2.00	2.00	2.00	2.00	2.20	2.00		
18.09.89	Bénin	SAL I (8)	15.00	15.00										
16.10.91	Bénin	SAL II (9)	15.00		7.00	4.00	4.00							
Total Bénin			63.00	22.30	7.00	7.50	9.00	4.00	2.00	2.00	2.20	2.00	0.00	0.00
approuvé	Mali	Entretien routier (7)	11.00	9.00	1.00	2.00								
5.09.90	Mali	PASA (9)	10.50	10.50										
23.11.91	Mali	SAL I (9)	5.00		5.00									
Total Mali			26.50	19.50	6.00	2.00	0.00	0.00	0.00	0.00	0.00	0.00	0.00	0.00
approuvé	Tchad	Gestion économique (7)	5.00	3.00		1.00	1.00							
29. 9.90	Tchad	PADS (9)	10.00		2.00	2.00	2.00	2.00	2.00					
Total Tchad			15.00	3.00	2.00	3.00	3.00	2.00	2.00	0.00	0.00	0.00	0.00	0.00
approuvé	Niger	Microréalisations (8)	12.50	3.50	2.00	2.00	2.00	2.00	1.00					
approuvé	Guinée-Bissau	SAL I (FSA)	8.00	8.00										
approuvé	Sénégal	SAL III (FSA)	12.00	12.00										
approuvé	Sahel	Onchocercose	18.00	15.00	1.00	2.00								
TOTAL AFRIQUE DE L'OUEST (engagé et prog. blanc)			155.00	83.30	18.00	16.50	14.00	8.00	5.00	2.00	2.20	2.00	0.00	0.00
IDA-9 à identifier et engager														
	Cap vert	Fonds d'études	5.00			0.20	0.80	0.80	0.80	0.80	0.80	0.80		
	à identifier	Formation technique	10.00				2.00	2.00	2.00	2.00	2.00			
	à identifier	projet	15.00				1.00	2.00	3.00	3.00	2.00	2.00	2.00	
Total à engager			30.00			0.20	3.80	4.80	5.80	5.80	4.80	2.80	2.00	0.00
TOTAL AFRIQUE DE L'OUEST (engagé et à engager)			185.00	83.30	18.00	16.70	17.80	12.80	10.80	7.80	7.00	4.80	2.00	0.00

t.816-12(10)-IK
30.6.92PROGRAMMES DE COFINANCEMENT CONJOINT IDA + FSA
(IDA-7-9 + FSA, 1984-1993)
(en millions de francs)
Synthèse par pays/section géographique

Annexe II

page 2 de 6

AFRIQUE DE L'EST

Date CF	Pays	Projet	Montant	Déboursements eff.		1992	1993	1994	Déboursements prévus			1998	1999	2000
				1985-1990	1991				1995	1996	1997			
approuvé	Madagascar	Entretien routier (7)	15.00	15.00										
23.03.88	Madagascar	Fôrets III (8)	10.40	2.00		1.30		1.00	1.00	1.00	1.00	1.00	1.00	1.10
18.07.88	Madagascar	Routes VII (8)	15.00	4.00	1.00	2.00	3.20	2.50	2.30					
Total Madagascar			40.40	21.00	1.00	3.30	3.20	3.50	3.30	1.00	1.00	1.00	1.00	1.10
approuvé	Mozambique	ERC II (FSA)	16.90	16.90										
25.05.89	Mozambique	ERC III (8)	20.00	10.00	10.00									
20.11.89	Mozambique	Dimensions sociales(8)	2.80	0.70		0.60	0.50	1.00						
18.03.91	Mozambique	Entrepôt pharma. (9)	7.20			1.00	2.80	3.00	0.40					
Total Mozambique			46.90	27.60	10.00	1.60	3.30	4.00	0.40	0.00	0.00	0.00	0.00	0.00
approuvé	Rwanda	Water Supply II (7)	15.00	2.00		0.50	2.00	3.50	4.00	3.00				
29. 9.90	Rwanda	Routes (9)	15.00			2.50	4.00	4.00	4.50					
Total Rwanda			30.00	2.00	0.00	3.00	6.00	7.50	8.50	3.00	0.00	0.00	0.00	0.00
approuvé	Tanzanie	MRC (FSA)	15.00	15.00										
5.12.88	Tanzanie	IRTAC I (8)	20.00	20.00										
approuvé	Tanzanie	Secteur financier	10.00			3.00	3.00	4.00						
Total Tanzanie			45.00	35.00	0.00	3.00	3.00	4.00	0.00	0.00	0.00	0.00	0.00	0.00
	Burundi	SAL I (FSA)	15.00	15.00										
TOTAL AFRIQUE DE L'EST (engagé et prog. blanc)			177.30	100.60	11.00	10.90	15.50	19.00	12.20	4.00	1.00	1.00	1.00	1.10
* programme blanc														
IDA-9 à identifier et engager														
	Rwanda	Secteur financier *	5.00				2.50	2.50						
	Mozambique	ERC IV *	10.00			2.00	4.00	4.00						
	à identifier	projet	18.00					2.00	3.00	3.00	3.00	2.00	3.00	2.00
Total à engager			33.00			2.00	6.50	8.50	3.00	3.00	3.00	2.00	3.00	2.00
TOTAL AFRIQUE DE L'EST (engagé et à engager)			210.30	100.60	11.00	12.90	22.00	27.50	15.20	7.00	4.00	3.00	4.00	3.10

t.816-12(10)-IK
30.6.92PROGRAMMES DE COFINANCEMENT CONJOINT IDA + FSA
(IDA-7-9 + FSA, 1984-1993)
(en millions de francs)
Synthèse par pays/section géographiqueAnnexe II

page 3 de 6

AMERIQUE LATINE

Date CF	Pays	Projet	Montant	Déboursements eff.		Déboursements prévus										
				1985-1990	1991	1992	1993	1994	1995	1996	1997	1998	1999	2000		
5.10.87	Bolivie	FSE I (8)	15.00	15.00												
29.06.88	Bolivie	FSE II (8)	15.00	15.00												
28.06.89	Bolivie	FSE III (8)	15.00	15.00												
3.01.89	Bolivie	EMSO (8)	4.00	2.00			2.00									
	Total Bolivie		49.00	47.00	0.00	0.00	2.00	0.00	0.00	0.00	0.00	0.00	0.00	0.00	0.00	0.00
	Haiti	Education (7)	15.00	13.50												
	TOTAL AMERIQUE LATINE (engagé et prog. blanc)		64.00	60.50	0.00	0.00	2.00	0.00	0.00	0.00	0.00	0.00	0.00	0.00	0.00	0.00
=====																
	IDA-9 à identifier et engager															
	Nicaragua	FISE	13.00				2.00	3.00	3.00	3.00	2.00					
	Bolivie	Export. agricoles	5.00				1.00	1.50	1.50	1.00						
	Bolivie	év. Education	5.00					2.00	2.00	1.00						
	Total à engager		23.00			0.00	3.00	6.50	6.50	5.00	2.00	0.00	0.00	0.00	0.00	0.00
=====																
	TOTAL AMERIQUE LATINE (engagé et à engager)		87.00	60.50	0.00	0.00	5.00	6.50	6.50	5.00	2.00	0.00	0.00	0.00	0.00	0.00

t.816-12(10)-IK
30.6.92PROGRAMMES DE COFINANCEMENT CONJOINT IDA + FSA
(IDA-7-9 + FSA, 1984-1993)
(en millions de francs)
Synthèse par pays/section géographique

Annexe II

page 4 de 6

ASIE I

Date CF	Pays	Projet	Montant	Déboursments eff.		1992	1993	1994	Déboursments prévus			1998	1999	2000
				1985-1990	1991				1995	1996	1997			
27.09.89	Bangladesh	Routes et marchés (8)	13.90	3.00	2.00	2.00	2.00	2.00	2.00	0.90				
12.06.89	Inde	Sériciculture (8)	40.00	10.00			7.00	7.00	8.00	8.00				
25.05.90	Inde	Industrie élec. (8)	26.00		1.00	8.00	6.00	6.00	4.00	1.00				
	Total Inde		66.00	10.00	1.00	8.00	13.00	13.00	12.00	9.00	0.00	0.00	0.00	0.00
	Pakistan	LBOD (Drainage Sind)	24.00	3.50			2.00	2.00	2.00	2.00	2.00	2.00	2.00	2.00
	Total Pakistan		24.00	3.50		0.00	2.00	2.00	2.00	2.00	2.00	2.00	2.00	2.00
	Sri Lanka	MIRP	17.00	13.10		0.50								
	Yemen	South Reg. Ag. Dev.	10.00	3.20			0.50		0.50	1.00	1.00	1.00	1.00	1.00
	TOTAL ASIE I (engagé et prog. blanc)		130.90	32.80	3.00	10.50	17.50	17.00	16.50	12.90	3.00	3.00	3.00	3.00
=====														
	IDA-9 à identifier et engager													
	à identifier projet		17.00				2.00	3.00	3.00	3.00	3.00	2.00	1.00	
	Pakistan Habitat urbain *		18.00			1.00	2.00	3.00	3.00	3.00	3.00	3.00		
	Total à engager		35.00			1.00	4.00	6.00	6.00	6.00	6.00	5.00	1.00	0.00
=====														
	TOTAL ASIE I (engagé et à engager)		165.90	32.80	3.00	11.50	21.50	23.00	22.50	18.90	9.00	8.00	4.00	3.00

* programme blanc

t.816-12(10)-IK
30.6.92PROGRAMMES DE COFINANCEMENT CONJOINT IDA + FSA
(IDA-7-9 + FSA, 1984-1993)
(en millions de francs)
Synthèse par pays/section géographiqueAnnexe II

page 5 de 6

ASIE II

Date CF	Pays	Projet	Montant	Déboursements eff.		Déboursements prévus								
				1985-1990	1991	1992	1993	1994	1995	1996	1997	1998	1999	2000
13.06.88	Bhutan	Education (8)	9.10	3.00	1.00	1.00	2.10	2.00						
13.06.88	Bhutan	Fôrets (8)	8.00	5.40	1.50	0.50	0.60							
	Total Bhutan		17.10	8.40	2.50	1.50	2.70	2.00	0.00	0.00	0.00	0.00	0.00	0.00
3.05.89	Laos	Institut polytech. (8)	20.80	3.00	1.80	3.00	3.50	4.00	2.50	1.50	1.50			
16.08.89	Népal	Narayani (7)	15.00	7.00	1.00	1.50	2.00	2.00	1.50					
	Népal	Engineering Educ. (8)	13.70	2.10		2.00	3.00	3.00	2.00	1.60				
	Total Népal		28.70	9.10	1.00	3.50	5.00	5.00	3.50	1.60	0.00	0.00	0.00	0.00
	Myanmar	Grain Storage (7)	10.00	1.50	2.00	2.00	1.00	2.00	1.50					
	TOTAL ASIE II (engagé et prog. blanc)		76.60	22.00	7.30	10.00	12.20	13.00	7.50	3.10	1.50	0.00	0.00	0.00
	IDA-9 à engager													
	Laos	Education	20.00				1.50	3.00	3.00	3.00	3.00	3.00	2.00	1.50
	Bhutan	Education (9) *	5.00				1.00	2.00	2.00					
	Bhutan	Fôrets (9) *	6.00				1.00	1.00	1.00	1.00	1.00	1.00		
	Total à identifier		31.00			0.00	3.50	6.00	6.00	4.00	4.00	4.00	2.00	1.50
	TOTAL ASIE II (engagé et à engager)		107.60	22.00	7.30	10.00	15.70	19.00	13.50	7.10	5.50	4.00	2.00	1.50

* programme blanc

t.816-12(10)-IK
30.6.92PROGRAMMES DE COFINANCEMENT CONJOINT IDA + FSA
(IDA-7-9 + FSA, 1984-1993)
(en millions de francs)
Synthèse par section géographique

Annexe II

page 6 de 6

Section géographique	Montant	Déboursements eff.		1992	1993	1994	Déboursements prévus			1998	1999	2000
		1985-1990	1991				1995	1996	1997			

TOTAL - engagé et prog. blanc												
Afrique de l'ouest	155.00	83.30	18.00	16.50	14.00	8.00	5.00	2.00	2.20	2.00	0.00	0.00
Afrique de l'est	177.30	100.60	11.00	10.90	15.50	19.00	12.20	4.00	1.00	1.00	1.00	1.10
Amérique latine	64.00	60.50	0.00	0.00	2.00	0.00	0.00	0.00	0.00	0.00	0.00	0.00
Asie I	130.90	32.80	3.00	10.50	17.50	17.00	16.50	12.90	3.00	3.00	3.00	3.00
Asie II	76.60	22.00	7.30	10.00	12.20	13.00	7.50	3.10	1.50	0.00	0.00	0.00
TOTAL - engagé	603.80	299.20	39.30	47.90	61.20	57.00	41.20	22.00	7.70	6.00	4.00	4.10
=====												
TOTAL - IDA-9 à identifier/engager												
Afrique de l'ouest	30.00			0.20	3.80	4.80	5.80	5.80	4.80	2.80	2.00	0.00
Afrique de l'est *	33.00			2.00	6.50	8.50	3.00	3.00	3.00	2.00	3.00	2.00
Amérique latine	23.00			0.00	3.00	6.50	6.50	5.00	2.00	0.00	0.00	0.00
Asie I	35.00			1.00	4.00	6.00	6.00	6.00	6.00	5.00	1.00	0.00
Asie II	31.00			0.00	3.50	6.00	6.00	4.00	4.00	4.00	2.00	1.50
PSA à identifier	5.00					3.00	2.00					
TOTAL - IDA-9 à identifier/engager	157.00			3.20	20.80	34.80	29.30	23.80	19.80	13.80	8.00	3.50
* dont frs 15 mio. ligne PSA												
=====												
TOTAL - COFINANCEMENTS DE LA DDA	760.80	299.20	39.30	51.10	82.00	91.80	70.50	45.80	27.50	19.80	12.00	7.60

VERTEILER-LISTEfür OPERATIONSKOMITEE, PROJEKTKOMITEE, PROGRAMMKOMITEEEmpfänger der ganzen Dokumentation gemäss Traktandenliste:

DAN / - RH / - GCH / - GI / - BEI / - DIE/SUS (2 Tr.-listen) -
 EZ / - GY / - ^{MAA} CH / - CZ / - CL / - HRO / - KP / - WR / -
 SIA / - BSZ / - CP / - HAR / - RDD / - HAD / - MEY / - PU / -
 MAJ / - PAT / - JA / - VOK / - VO / - JOH / - BFS / - GR / -
 BTH / - RAE /

+ Kopie der zu behandelnden Anträge an jeweilige Autoren

Senden an: J. Frieden, Buco Maputo

✓ → Schw. Botschaft
 Washington
 ✓ → 3 copies

NUR PROGRAMMKOMITEE:zusätzlich an FT - BSC - SFR (alles)nur PPP's + RA's:¹ BAWI, Pol.Abt. II, Politisches Sekretariat

OFAEE
 Serv. Div.
 OFAEE, imb

(wenn Unterlagenverteilung spät: Express senden!)PROJEKTKOMITEE: + IMG/SFREmpfänger nur der Traktandenliste aller Komitees:

CAL - LIT - PHR - HD - NY / - LIF - MAA - STR -
 CJF - SCH - TT - MWA - IJ - LIP - SOM - SOL -
 BEU - WYN - CHV - ZG - HZ - BJF - BEN - FUU -
 GW - SHG - FT - BU - HUW

nur Programmkomitee: zusätzlich an HS - BIRJe 1 Kopie der Anträge, die nur zur Information aufgeführt werden, an DAN - CP - CL mitverteilen.

¹ PPP = Programme par pays, RA = Revue annuelle