

# Young Missio CHANTEURS À L'ÉTOILE

Le petit guide de l'animateur



# LE PETIT GUIDE DE L'ANIMATEUR

## CONTENU

### INTRODUCTION

Qui sont les Chanteurs à l'étoile ? .....	3
Une tradition à développer en Suisse romande .....	4

### MARCHE À SUIVRE

Combien de temps ça prend ? .....	5
La préparation .....	6
L'action .....	8
L'après .....	8

### TÉMOIGNAGES

Qu'en disent ceux qui participent ? .....	10
---	----

### ANNEXE 1: CHECK-LIST

A quoi dois-je penser ? .....	12
-------------------------------	----

### ANNEXE 2

Boîte à outils .....	14
----------------------	----

#### IMPRESSUM

MISSIO, VIGNETTAZ 48, 1700 FRIBOURG, SUISSE.  
026 425 55 70, [WWW.MISSIO.CH](http://WWW.MISSIO.CH)  
IBAN CH61 0900 0000 1700 1220 9,  
mention « Chanteurs à l'étoile »

IMPRESSION : Media f, Fribourg  
PHOTOS : Missio  
DESSINS : Clemens Birsak  
GRAPHISME : Martin Zoeller  
RÉDACTION : Missio  
ÉDITION 2025



## INTRODUCTION

### QUI SONT LES CHANTEURS À L'ÉTOILE ?

#### Les enfants aident les enfants

L'action des Chanteurs à l'étoile est proposée aux paroisses par Young Missio en Suisse Romande depuis 2005. Dans le temps de Noël et particulièrement à l'Épiphanie, les enfants passent de maison en maison, accompagnés d'un adulte pour apporter la bénédiction pour la nouvelle année, chanter et récolter des dons. Ils apportent la joie de l'Évangile aux gens, là où ils habitent, quelles que soient leurs croyances, leurs origines... C'est l'Église qui est en marche !



Les enfants qui participent ont une vision ouverte sur les autres et vivent quelque chose de la fraternité mondiale. L'argent récolté sert à promouvoir le développement intégral des enfants et des adolescents dans le monde entier, et à faire respecter leurs droits.

L'action peut démarrer déjà avec quatre enfants et un accompagnant. Ce guide contient des outils pratiques pour mettre en place une action dans votre région. Nous sommes là pour vous conseiller, vous équiper et vous soutenir dans ce beau projet et vous souhaitons beaucoup de plaisir aux côtés des Chanteurs à l'étoile !

Un grand merci de votre engagement important.



Nadia Brügger  
Référente Chanteurs à l'étoile  
Suisse romande

# UNE TRADITION RECONNUE À DÉVELOPPER EN SUISSE ROMANDE

Suivant l'étoile, les Chanteurs à l'étoile se réfèrent à la tradition ancienne des mages venus d'Orient pour adorer l'Enfant Jésus à Bethléem, auxquels fait référence l'Evangile de Matthieu.

À travers le plaisir des chants, la rencontre des habitants, la beauté de l'accueil, les sourires et les regards... c'est bien cette profonde joie venant de Dieu que chacun ressent dans son cœur.

Ainsi une tradition s'est développée autour du 6 janvier, on a coutume d'inscrire sur les portes d'entrée des maisons l'anagramme avec l'indication de l'année en cours 20\*C+M+B+... Les trois lettres C M B pour dire « Christus Mansionem Benedicat » ce qui signifie que le Christ bénisse cette maison, l'étoile symbolise l'incarnation du Christ, espoir et joie pour tous les peuples, et les trois croix symbolisent la trinité (le Père, le Fils et l'Esprit). Tradition très forte dans les régions alpines et notamment en Allemagne, elle se développe en Suisse Romande.

## Les Chanteurs à l'étoile c'est...

La tradition très ancienne des Chanteurs à l'étoile est inscrite au patrimoine culturel immatériel Suisse « TRADITIONS VIVANTES ». En Allemagne, elle est également reconnue par l'UNESCO, Organisation des Nations Unies pour l'Éducation, la Science et la Culture. Voici un encouragement magnifique pour vous motiver à former un groupe dans votre paroisse !



# MARCHE À SUIVRE COMBIEN DE TEMPS ÇA PREND ?

L'action des Chanteurs à l'étoile est une action ponctuelle qui a lieu durant le temps de Noël, traditionnellement à l'Épiphanie. La personne qui conduit l'action s'organise de manière indépendante tout en ayant la possibilité d'impliquer d'autres personnes pour faire équipe.

Cette activité demande :

3 à 6 jours d'investissement, selon l'ampleur que l'on souhaite donner à l'action, répartis comme suit :

## La préparation :

Septembre	Prise de contacts, organisation.	Une ou deux soirées
Octobre-novembre	Inscriptions des enfants, annonce de la tournée, préparation pour le jour J.	1 à 2 jours

## L'action :

Décembre ou janvier	Rencontre de préparation avec les enfants, L'action à proprement parler.	1 ou 2 jours
---------------------	--	--------------

## L'après :

Décembre ou janvier	Article dans le bulletin paroissial, Remerciements.	1 jour
Évaluation	Rencontre avec d'autres responsables de groupes.	1/2 jour



## LA PRÉPARATION

### Accord de la paroisse et du prêtre

Comme c'est un projet qui s'inscrit dans une paroisse, il est important de demander le soutien du prêtre et d'avoir l'appui du conseil pastoral ainsi que des catéchistes du lieu où l'on désire créer un groupe.

### Une check-list à remplir

Pour faciliter l'organisation et pour ne rien oublier, imprimer la check-list (p. 12-13) et cocher au fur et à mesure ce qui est fait. Prévoir une personne pour prendre des photos.



### Inscription

- Transmettre la lettre d'invitation et le talon d'inscription dès l'automne, se mettre en lien avec les catéchistes.
- Donner aux enfants un délai de réponse court de manière à s'organiser assez tôt
- Demander de l'aide aux personnes intéressées : parents, catéchistes, confirmands ou autres...

**« Que le Seigneur bénisse toutes celles et tous ceux qui seront touché.e.s, dans le sens fort du terme, par votre amour partagé. »**

Mgr Alain de Raemy, administrateur apostolique du diocèse de Lugano

### Information à la population

Dans le courant du mois de novembre ou au début décembre, annoncer aux habitants concernés l'action des Chanteurs à l'étoile avec l'affiche et le tout-ménage en mentionnant le lieu, la date, l'heure du passage des enfants. Indiquer en quelques phrases le sens de l'action et le genre de projets soutenus. Suggestion : pour atteindre toutes les personnes de la région, fixez déjà des points de rendez-vous, par exemple : les Chanteurs à l'étoile chanteront sur la place du village à 17h.

### Costumes

Sur [www.missio.ch/fr/shop](http://www.missio.ch/fr/shop), vous trouvez des patrons pour fabriquer des costumes. Vous pouvez aussi recycler des anciennes aubes ou emprunter les costumes de la crèche vivante. Les enfants peuvent également apporter des foulards et autres accessoires : capes, ceintures, chapeaux, couronnes etc...

### Séance(s) de préparation

Convoquer les enfants et les adultes inscrits. Une à deux rencontres suffisent ; la 2<sup>ème</sup> séance peut avoir lieu le même jour que l'action pour éviter de multiplier les rendez-vous. La durée sera de 2h à une demi-journée, pour faire comprendre aux enfants la démarche des Chanteurs à l'étoile. Divers outils sont à disposition : des films (sur les Chanteurs à l'étoile, sur la vie d'enfants ailleurs dans le monde), des jeux sur les droits de l'enfant ou encore une animation à partir de quelques objets symboliques.

### Informations du déroulement du jour

- Présenter le déroulement de la journée avec les horaires.
- Répartir les rôles entre les enfants en pensant à ces éléments : expliquer la démarche, donner le message de bénédiction, coller l'autocollant « CMB » (« Que le Christ bénisse cette maison ») ou écriture à la craie sur la porte, tendre la tirelire, porter l'étoile...
- Apprendre les chants (penser à faire des copies).
- Essayer les costumes.
- Constituer les groupes et choisir les accompagnants.
- Répartir les groupes par quartier.
- Prévoir un point et une heure de rassemblement afin de chanter ensemble pour tous les habitants de la région.



## L'ACTION

### Le jour de l'action

**Envoi :** Tout le monde se retrouve à l'église où à l'endroit convenu pour une petite célébration d'envoi avec le prêtre ou la/le catéchiste.

**Visites :** Ensuite tous les groupes visitent joyeusement les maisons et apposent la bénédiction sur les portes d'entrées.

**Goûter :** Après les visites, pour favoriser la convivialité, offrir un goûter, du thé, un petit cadeau (disponible à Missio) aux enfants et aux adultes qui ont participé.

**Retour :** Dans l'église ou éventuellement devant la crèche, les groupes de Chanteurs à l'étoile se retrouvent pour une prière d'action de grâce. La célébration de retour peut également être intégrée à une célébration paroissiale et avoir lieu en fin d'après-midi le jour même de l'animation ou le dimanche qui suit.



### Travail auprès de la presse

Pour faire connaître l'action et participer à son déploiement, il vaut la peine de publier un article dans le bulletin paroissial ou dans la presse locale.

Attention au droit à l'image : les enfants exercent eux-mêmes leurs droits personnels sur leur propre image. Si vous prenez des photos d'enfants dans le cadre de l'action des Chanteurs à l'étoile, ceux-ci doivent donner leur accord notamment pour la publication des photos. Prière de faire remplir une déclaration de consentement écrite auprès de l'enfant et de ses parents.

Un exemple de communiqué de presse et le formulaire « Droit à l'image » sont disponibles sur [www.missio.ch](http://www.missio.ch).

## L'APRÈS

### Résultat de l'action et remerciements

L'argent récolté est versé à Missio :

**IBAN CH61 0900 0000 1700 1220 9, mention « Chanteurs à l'étoile »**

Afin de soutenir des projets pour enfants et jeunes en Amérique latine, en Afrique, en Asie et en Océanie. Informer du résultat de l'action permet de remercier les enfants et tous les acteurs (par courrier, feuille dominicale...).



De nombreux groupes de Chanteurs à l'étoile font aussi l'action en Afrique

## TÉMOIGNAGES

### QU'EN DISENT CEUX QUI Y PARTICIPENT ?

« Comment ai-je vécu l'action des Chanteurs à l'étoile? Je me suis moi-même posée cette question pour une auto-évaluation, pour partager mon expérience et pour voir comment m'améliorer la prochaine fois! Au départ, j'ai douté: étais-je capable de réussir? Y aurait-il assez d'enfants? N'y aurait-il pas trop à faire? J'ai débuté, avec l'aide d'une amie, en me disant « on verra ce que ça donnera... ». Chacune de nous deux avait quelque chose à apporter. Cette année, nous avons introduit une prière finale après les rencontres. Les prières des enfants sont très belles et émouvantes. Les enfants sont toujours très enthousiastes. Finalement, nous avons eu beaucoup de joie et d'émotions à vivre cette démarche. Ces sentiments ont vite effacé mes doutes initiaux. »

Simona Di Casola, animatrice au Tessin

« Cette démarche œcuménique aux Brenets réjouit pleinement petits et grands. Cette 2ème expérience va être reconduite, c'est sûr ! ... Beaucoup de moments émouvants, généreux, plein de vie et de joie. Un enfant a déclaré à sa maman, le soir au coucher : "Maman, c'était le plus beau jour de ma vie !" Les enfants s'investissent pour d'autres enfants, ailleurs, qui n'ont pas les mêmes conditions de vie, quel beau programme ! »

Danielle Dupraz, animatrice en Suisse Romande



C'était super d'aller chanter pour les gens. Les chansons étaient jolies et faciles à apprendre! C'était bien aussi d'être avec les copains. J'ai bien aimé aussi à l'église quand l'abbé nous a expliqué ce qu'on allait faire et qu'il nous a donné la bénédiction. Je suis content aussi d'avoir aidé les enfants pauvres! Justin, 6 ans

Il y avait beaucoup de personnes émues: une femme a même pleuré.  
Elise, 13 ans

L'action des Chanteurs à l'étoile fut pour moi une grande aventure. Nous apportons la parole de Dieu. C'était super!!!  
William, 12 ans

Habillés en rois mages ou en bergers, nous avons chanté Noël dans les maisons pour que des enfants dans le monde puissent aller à l'école. Nous avons passé l'après-midi avec Jésus dans notre cœur et avons amené la paix dans les maisons.  
Ariane, 8 ans

J'ai bien aimé porter un costume et chanter par petits groupes. J'aime me rendre utile en aidant d'autres enfants du monde. A la fin, le goûter dans une famille, c'était « trop bon... ».  
Alexandre, 7 ans

J'ai beaucoup aimé chanter, offrir des étoiles, faire plaisir, partager de bons moments magiques avec les autres enfants à qui je dis MERCI! Merci aussi aux personnes qui se sont occupées de nous! C'était trop cool! Tom, 8 ans

## ANNEXE 1 : CHECK-LIST

### À QUOI DOIS-JE PENSER ?



#### Avant de démarrer

- Prendre contact avec la paroisse, le prêtre ou/et les catéchistes
- Fixer les dates (de l'action, de sa préparation et de la célébration) et les annoncer dans le bulletin de paroisse
- Trouver quelqu'un avec qui faire équipe
- Se renseigner sur le genre de projets soutenus
- Se nourrir spirituellement, par exemple à l'aide d'une méditation
- Préparer et faire parvenir la lettre d'invitation ainsi que le formulaire de droit à l'image

#### Matériel nécessaire à l'action des Chanteurs à l'étoile

##### Pour se préparer

- Film en ligne sur missio.ch
- Description de projets soutenus par Young Missio

##### Pour annoncer l'action

- Tout-ménage pour annoncer l'action aux habitants, Affiches

##### Pour l'action

- Costumes et accessoires (rois mages, bergers, anges / bâtons, couronnes...)
- Grande étoile à fixer sur un bâton
- Chants (photocopies, éventuellement petits livrets ou feuilles plastifiées)
- Feuilles avec les messages de bénédiction des enfants
- Tirelire
- Matériel pour la célébration d'envoi (déroulement, prière...)
- Matériel pour la célébration de retour (déroulement, prière...)

##### Pour la distribution

- A choix : autocollants CMB à offrir à chaque foyer visité (l'autocollant est disponible avec un feuillet qui explique l'action), ou craie bénie  
Si utilisation de la craie : feuillet explicatif à remettre à chaque foyer

##### Pour clore l'action

- Cadeaux pour les enfants et les accompagnants (offerts par Missio)

#### Préparation de l'action

##### Distribuer les rôles

- Nommer un responsable pour les chants et les répétitions
- Un responsable du goûter (+ rangement et nettoyage)
- Une fois les inscriptions reçues, déterminer le nombre de groupes et les accompagnants nécessaires
- Prévoir une personne pour la prise de photos
- Répartition des messages et textes à lire pour les célébrations d'envoi et de retour

##### Annoncer l'action

- Imprimer le tout-ménage prévu pour les habitants qui recevront la visite
- Déposer le tout-ménage dans les boîtes aux lettres ou les envoyer
- Annoncer l'action dans le bulletin paroissial ou dans la feuille dominicale
- Mettre des affiches dans les églises, sur les tableaux d'affichage...

##### Préparer le matériel

- Préparer tout le matériel : voir ci-dessus la liste du matériel nécessaire

##### Organiser la rencontre de préparation avec les enfants

- Réserver un lieu pour la rencontre
- Préparer un déroulement
- Prévoir le matériel nécessaire, y compris un beamer et un écran si la projection d'un film est prévue
- Prévoir ce qui sera fait par les enfants (une grande étoile, accessoires pour les costumes,...) et le matériel correspondant (ciseaux...)
- Prévoir un goûter
- ...

##### Organiser le jour de l'action

- Prévoir une salle pour la préparation
- Prévoir une salle pour le goûter ou le souper
- Distribuer les cadeaux pour les enfants et les accompagnants

##### Clore l'action

- Présenter le résultat de l'action, par un article sur le site internet de Missio ou dans la presse paroissiale ou locale
- Remercier les différents acteurs (enfants et adultes)

La plupart du matériel est disponible à Missio : [www.missio.ch](http://www.missio.ch)

## ANNEXE 2 BOÎTE À OUTILS

Cette boîte à outils est à utiliser sans modération. Les modèles sont téléchargeables sur <https://missio.ch/fr/shop/> et peuvent ensuite être modifiés.



### ANNONCE DE L'ACTION

Lettre d'invitation et talon d'inscription .....	15
Formulaire «Droit à l'image» .....	16
Affiche .....	17
Tout-ménage pour avertir les habitants .....	17

### PRÉPARATION ET APPROFONDISSEMENT

Méditation autour de la nativité et des mages .....	18
Animation à partir de 5 objets symboliques .....	18
Autocollant CMB – Christus Mansionem Benedicat .....	19

### CÉLÉBRATIONS

Célébration d'envoi .....	20
Célébration au retour .....	21

### L'ACTION

Messages des Chanteurs à l'étoile .....	22
Chants .....	22


### UNE ÉQUIPE POUR VOUS SOUTENIR

Personnes de contact .....	23
----------------------------	----

## ANNONCE DE L'ACTION

## LETTRE D'INVITATION ET TALON D'INSCRIPTION

La lettre d'invitation et le talon d'inscription présente l'action des Chanteurs à l'étoile et permet aux enfants de s'inscrire pour participer à l'action et à la rencontre de préparation. Sur le talon d'inscription, les parents qui sont intéressés peuvent signaler leur envie de donner un coup de main.



Young Missio invite votre enfant à participer à une grande action de solidarité sur le plan mondial.

**Action des Chanteurs à l'étoile**

Chers enfants, chers parents,

Les Chanteurs et Chanteuses à l'étoile sont envoyés par le prêtre de votre paroisse pour apporter la paix de Noël et pour bénir les maisons pour la nouvelle année. En présentant une tirelire, ils permettent aux gens visités d'aider d'autres enfants moins favorisés ailleurs dans le monde. C'est une belle aventure !

**Cette action aura lieu le .....date, dans le village (quartier) de .....lieu à compléter.**

**Les enfants inscrits participeront à la réunion de préparation du .....date et heure, à .....lieu à compléter.**

**La célébration de retour se déroulera à....., le .....**

Les accompagnant-e-s s'investissent pour que cette action ait lieu en pensant à la protection de tou-te-s.

Vos catéchistes en lien avec la paroisse de ... à compléter

À adapter et à modifier selon votre projet et vos idées ! Plus sur : [www.chanteurs-etoile.ch](http://www.chanteurs-etoile.ch)

✂ - - - - -

**Talon d'inscription**

OUI Notre fils/fille participe à l'action des Chanteurs à l'étoile (merci de souligner)

Prénom et nom de l'enfant : .....

Âge et degré scolaire : .....

Adresse : .....


Téléphone et e-mail : .....

Papa, maman ou autre personne, voulez-vous aussi participer ?  OUI

Que désirez-vous faire ? (Veuillez souligner) : goûter, costumes, répétition des chants, accompagnement lors de l'action, prendre des photos ou autre .....

À compléter et à retourner à..... (la personne qui recueille l'inscription), jusqu'au .....(date).



**Important : Afin de publier des photos des Chanteurs et Chanteuses à l'étoile, il est nécessaire de demander l'accord de l'enfant et des parents et de l'enfant. Prière de bien vouloir remplir le formulaire « Droit à l'image » annexé.**





# FORMULAIRE « DROIT À L'IMAGE »

Certains enfants ne désirent pas que leur image soit rendue publique, ce vœu est à respecter impérativement. Une déclaration de consentement, à remplir et à signer par l'enfant et par ses parents, est nécessaire pour pouvoir publier des photos.

**Publication de films, de photos et / ou d'interviews : Déclaration de consentement des détenteurs de l'autorité parentale et des enfants.**

Madame, Monsieur, chers Parents,

Votre fille/fils fait partie des Chanteurs à l'étoile. Dans ce contexte, des séquences de films, de photos et/ou interviews sont prises – également de/avec votre enfant. Les documents qui en résultent sont destinés à être publiés sur Internet, dans les journaux et les magazines, éventuellement à la radio et à la télévision.

En outre, les documents seront également publiés dans les publications et sur le site internet de Missio. Nous vous assurons d'une utilisation respectueuse dans nos propres publications.

Nous vous remercions de bien vouloir remplir et signer la présente déclaration de consentement. Si les deux parents sont titulaires de l'autorité parentale, nous avons impérativement besoin de la signature des deux parents. Une seule signature suffit si le signataire est le seul détenteur de l'autorité parentale ou s'il confirme qu'il/elle agit en tant que représentant-e des deux détenteurs de l'autorité parentale.

Les enfants exercent leurs droits personnels à leur propre image. Les enfants doivent donc également signer le formulaire s'ils acceptent une publication. Veuillez en discuter avec votre fille/fils.

Veuillez envoyer le formulaire rempli à l'adresse suivante :

Missio Suisse  
Œuvres Missionnaires Pontificales en Suisse  
Nadia Brügger  
Rte de la Vignettaz 48  
1700 Fribourg

Merci, vous soutenez ainsi les reportages sur l'action des Chanteurs à l'étoile !

Si vous avez des questions, n'hésitez pas à nous contacter.

Cordialement,  
Nadia Brügger



# AFFICHE



## Affiche

L'affiche permet à la paroisse d'annoncer l'arrivée des Chanteurs à l'étoile en indiquant le village ou le quartier qu'ils visiteront ainsi que la date et l'heure de leur passage.

# TOUT-MÉNAGE POUR AVERTIR LES HABITANTS

## Tout-ménage

Grâce à un tout-ménage, les habitants seront informés de l'arrivée des Chanteurs à l'étoile et pourront leur réserver un bon accueil.




**Les Chanteurs à l'étoile arrivent !**



**Placez bien votre maison :**

Le \_\_\_\_\_

Habitez en Bois Noirs, en Ange ou en Langens, bien et envoyez par le prétre, les Chanteurs à l'étoile bénoissant les maisons pour la nouvelle année. Par leurs chants, ils apportent la Bonne Nouvelle de Noël.

Les Chanteurs à l'étoile présenteront leur tournée, vous offrant ainsi de partager avec des enfants malades, favorisés en Andriège, Valais, en Allège, en Aar et en Oclanc.

**Peut-être avez-vous aussi un ami qui aime bien venir vous voir ?**

Après cette action, les Chanteurs à l'étoile aiment que le prétre vous remercie cordialement à une célébration de retour à l'église de \_\_\_\_\_ le \_\_\_\_\_ à \_\_\_\_\_.

## PRÉPARATION ET APPROFONDISSEMENT MÉDITATION AUTOUR DE LA NATIVITÉ ET DES MAGES

L'action des Chanteurs à l'étoile apporte le message de paix de Noël. Elle rappelle le caractère chrétien de cette fête parfois menacée par des aspects commerciaux. Afin d'être en mesure de transmettre ce message de paix à son groupe de Chanteurs à l'étoile, il peut valoir la peine de s'offrir un moment pour un approfondissement personnel et spirituel.

Une méditation en trois étapes permettant de se pencher sur différents aspects du texte de l'Évangile de Saint Matthieu

(2, 1-12) vous est proposée. Cette méditation invite notamment à imaginer quelle crèche le Seigneur trouvera en moi, les présents que je dépose à ses pieds, ou encore à sentir ce qui m'habite quand je suis comme les bergers devant la crèche.

Méditation  
et animation  
disponibles sur  
[www.missio.ch](http://www.missio.ch)

## ANIMATION À PARTIR DE 5 OBJETS SYMBOLIQUES

Les enfants se réjouissent de comprendre la portée de leur engagement. Une des possibilités pour présenter l'action des Chanteurs à l'étoile est de se servir de quelques objets symboliques.

Des objets utilisés lors de l'action suffisent déjà à la présenter: une étoile, une couronne, une bougie, un autocollant CMB ou une craie, une tirlire ou une mappemonde.



Place à la créativité de chacun! Il est possible de partager ses idées et expériences avec l'équipe de Missio pour ensuite les proposer sur [www.missio.ch](http://www.missio.ch)

## AUTOCOLLANT CMB CHRISTUS MANSIONEM BENEDICAT

Les Chanteurs à l'étoile, en apportant la bénédiction sur les maisons, inscrivent une formule (ou collent un autocollant) sur le haut des portes d'entrée. Quelques explications sur ce mystérieux code figurent sur le feuillet qui porte l'autocollant. Le feuillet présente également brièvement l'action.



Selon une ancienne tradition, les maisons sont bénies le jour de l'Épiphanie. Sur le haut des portes d'entrée, la coutume est d'inscrire ceci:

**20\*C+M+B+25**

les trois lettres correspondent à

«**Christus Mansionem Benedicat**»,

ce qui signifie

«**Que le Christ bénisse cette maison**».

les nombres marquent l'année, par exemple ici 20 et 25 pour 2025, les trois croix évoquent «le Père, le Fils et le Saint-Esprit».

Et l'étoile? Jésus s'est montré à tous les peuples. Les mages, qui représentent les peuples, ont reconnu le messager de paix dans le nouveau-né de la crèche. L'étoile symbolise celle que les Chanteurs suivent à la suite des mages.

### Autocollant

Autocollant en vente chez Missio.



## CÉLÉBRATIONS CÉLÉBRATION D'ENVOI

Avant le départ, les enfants se retrouvent pour un temps de prière et d'envoi. Voici une proposition de déroulement.

1. Chant
2. Lecture d'un passage de l'Évangile (par ex. Visite des mages, Nativité)
3. Moment d'adoration de l'Enfant de la crèche (en silence ou sur fond musical)
4. Textes lus par les enfants :  
*Enfant 1 : Une lumière s'est levée à Bethléem dans l'obscurité de la nuit. Les bergers ont accouru.*  
*Enfant 2 : Des rois sont venus. Conduits par une étoile, ils ont adoré l'Enfant-Dieu.*  
*Enfant 3 : Nous, les enfants d'aujourd'hui, nous annonçons Jésus notre Sauveur, qui apporte la Paix à tous.*  
*Enfant 4 : Car beaucoup d'enfants dans le monde sont privés de bonheur et d'amour. C'est pour les aider que nous nous mettons en route à notre tour. Que le Dieu d'amour nous bénisse.*

5. Bénédiction et envoi des enfants

**Le prêtre :**

**Comme les Mages, vous devenez des messagers de la Bonne Nouvelle. Que l'Esprit Saint, Esprit de Joie et de Paix, vous donne de devenir comme des étoiles lumineuses pour tous ceux que vous rencontrerez.**

**Vous avez reçu l'Amour de Dieu dans votre cœur, soyez vous-mêmes Amour. Au nom du Seigneur, je vous envoie maintenant frapper aux portes des maisons.**

**Seigneur, c'est Toi qui envoies les Chanteurs à l'étoile, messagers de la Bonne Nouvelle de Noël. À la suite des mages, qu'ils soient messagers de paix et de joie. Que ta bénédiction les accompagne.**

**Toi qui es Père, Fils et Saint Esprit.**

## CÉLÉBRATION AU RETOUR

Au retour, les enfants se retrouvent pour un moment de prière à l'église, devant la crèche.

1. Chant

2. Arrivée à la crèche

Les enfants représentant les rois déposent leurs couronnes devant la crèche et l'un d'eux dit : « **Seigneur Jésus, tu es le seul vrai Roi, reçois notre couronne !** »

Ceux habillés en berger déposent leurs bâtons : « **Seigneur Jésus, tu es le seul vrai berger, reçois notre bâton !** »

On dépose aussi les tirelires : « Seigneur Jésus, reçois nos offrandes, signe de notre partage avec les enfants du monde. »

3. Prière des Chanteurs à l'étoile

**Seigneur, nous voulons te dire merci**

**Il y a bien longtemps**

**Par une étoile merveilleuse dans le ciel**

**Tu as mis en route les rois mages**

**Pour les conduire vers un pays inconnu**

**Chez nous aussi aujourd'hui**

**Nous sommes en route**

**Parfois aussi vers l'inconnu**

**Petits rois mages, anges et bergers**

**Par nos visites, nos chants, par Ta bénédiction de paix**

**En annonçant l'amour de Jésus, cette Bonne Nouvelle**

**Nous avons touché les habitants de notre région**

**Nous te remercions de nous avoir accompagnés dans cette aventure**

**Grâce à la gentillesse des gens et par les offrandes recueillies**

**Nous pourrions aider d'autres enfants dans le monde entier**

**Merci Seigneur de rester avec nous sur ce chemin**

**Et de nous donner du courage**

**Pour repartir et venir en aide aux autres**

**Amen**

4. L'animateur remercie les enfants au nom du Seigneur, puis chant final.



## L'ACTION

### MESSAGE DES CHANTEURS À L'ÉTOILE

Lorsqu'une porte s'ouvre, les Chanteurs à l'étoile délivrent leur message. Voici un exemple de message, d'autres se trouvent sur le site internet [www.missio.ch](http://www.missio.ch), dont un à plusieurs voix. On peut aussi adapter ou composer ses propres messages en gardant à l'esprit le sens de la démarche.

**« Avec l'Étoile, nos habits de rois et nos couronnes,  
Nous annonçons la joie de Noël :  
Dieu est venu comme un enfant  
Dans la nuit de notre monde  
Il a apporté la lumière.  
Que sa bénédiction soit sur cette maison. »**



## CHANTS

Missio propose quelques beaux chants à apprendre. Certaines personnes visitées se réjouissent des chants pour mêler leurs voix à celles des enfants. Parfois, les enfants apprécient aussi de chanter les chants qu'ils ont appris à l'école ou au catéchisme.

Téléchargez les  
chants grâce au  
QR Code !



## UNE ÉQUIPE POUR VOUS SOUTENIR

### PERSONNES DE CONTACT



#### Contact

Nadia Brügger: [nadia.bruegger@missio.ch](mailto:nadia.bruegger@missio.ch)

Catherine Soldini: [catherine.soldini@missio.ch](mailto:catherine.soldini@missio.ch)

026 425 55 70

Rte de la Vignettaz 48


CH-1700 Fribourg

IBAN CH61 0900 0000 1700 1220 9,

Mention « Chanteurs à l'étoile »



Inscrivez-vous maintenant  
à la newsletter pour  
être tenu au courant de  
l'action des Chanteurs à  
l'étoile.





Toi, Notre Dame de l'aurore

Qui fais lever la lumière sur la terre,  
Donne-nous ton enfant :  
Qu'il éclaire notre route  
Dans la nuit de ce monde un peu fou.

Souffle en nos cœurs les mots qu'il faut  
Pour dire à tous sa Bonne Nouvelle  
À ceux qui pleurent, aux réfugiés,  
À ceux qui n'ont plus d'espérance.

Toi qui soutenais les apôtres,  
Aide-nous à savoir partager  
La joie et l'amour à nos frères  
Pour que leur vie soit un soleil !

Prière africaine